



Številka: 900-0002/2022-3/8
Datum: 29. 3. 2022

K TOČKI: 7

Občina Moravče
OBČINSKI SVET

ZADEVA: Predlog za obravnavo na seji Občinskega sveta Občine Moravče

NASLOV: Seznamitev Občinskega sveta Občine Moravče z Letnim poročilom o delu Policijske postaje Domžale za leto 2021

PРАВNA PODLAGA: Zakon o policiji – uradno prečiščeno besedilo (Ur.l. RS,66/2009-UPB7, 22/2010, 26/2011 Odl.US: U-I-271/08-19, 58/2011-ZDT-1, 40/2012-ZUJF, 96/2012-ZPIZ-2, 15/2013- ZNPPol, 15/2013-ZODPol), Zakon o organiziranosti in delu v policiji (Uradni list RS, št. 15/13, 11/14, 86/15, 77/16, 77/17, 36/19, 66/19 – ZDZ, 200/20 in 172/21), Statut Občine Moravče (Uradni vestnik Občine Moravče, št. 1/95, 3/95, 1/96, 5/96, 6/96 in 7/98)

PREDLAGATELJ: dr. Milan Balažic, župan

POROČEVALEC: Dejan Košir, načelnik Policijske postaje Domžale

**PRISTOJNO
DELOVNO TELO:** /

PREDLOG SKLEPA:

- (1) Občinski svet Občine Moravče se je seznanil z Letnim poročilom o delu Policijske postaje Domžale za leto 2021.
- (2) Ta sklep začne veljati naslednji dan po objavi v Uradnem vestniku Občine Moravče.

OBČINA MORAVČE

dr. Milan Balažic

ŽUPAN



Priloge:

- obrazložitev
- Letno poročilo Policijske postaje Domžale za leto 2021



OBRAZLOŽITEV

Seznanitev Občinskega sveta Občine Moravče z letnim poročilom Policijske postaje Domžale za leto 2021

1. PRAVNA PODLAGA

Zakon o policiji – uradno prečiščeno besedilo (Ur.l. RS,66/2009-UPB7, 22/2010, 26/2011 Odl.US: U-I-271/08-19, 58/2011-ZDT-1, 40/2012-ZUJF, 96/2012-ZPIZ-2, 15/2013- ZNPPol, 15/2013-ZODPol), Zakon o organiziranosti in delu v policiji (Uradni list RS, št. 15/13, 11/14, 86/15, 77/16, 77/17, 36/19, 66/19 – ZDZ, 200/20 in 172/21), Statut Občine Moravče (Uradni vestnik Občine Moravče, št. 1/95, 3/95, 1/96, 5/96, 6/96 in 7/98)

2. RAZLOGI IN CILJI ZARADI KATERIH JE AKT POTREBEN:

V poročilu je predstavljeno letno delo Policijske postaje Domžale za leto 2021.

3. POGLAVITNE REŠITVE:

Namen obravnave poročila je, da se člani občinskega sveta seznanijo z delovanjem Policijske postaje Domžale in s statističnim podatki o problematiki na območju občine Moravče.

4. FINANČNE POSLEDICE:

Seznanitev s poročilom nima finančnih posledic za Proračun Občine Moravče za leto 2022.

OBČINA MORAVČE
dr. Milan Balažic
ŽUPAN





REPUBLIKA SLOVENIJA
MINISTRSTVO ZA NOTRANJE ZADEVE

POLICIJA

Policijska uprava Ljubljana
Policijska postaja Domžale

Ljubljanska cesta 96, 1230 Domžale

T: 01 724 65 80

E: pp_domzale.pulj@policija.si

www.policija.si

Občina Moravče
Občina Lukovica
Občina Domžale
Občina Trzin
Občina Mengeš

Številka: 0101-6/2022/5 (3E697 002)
Datum: 29. 3. 2022


Zadeva: Poročilo o delu Policijske postaje Domžale za leto 2021

Spoštovani,

v prilogi vam pošiljamo poročilo o delu Policijske postaje Domžale za leto 2021. V vsebinskem delu poročila so predstavljeni tudi statistični podatki o problematiki na območju posamezne občine.

Lep pozdrav,

Pripravil:
Igor Kovač
pomočnik načelnika PP Domžale
policijski inšpektor specialist I


Dejan Košir
načelnik policijske postaje
višji policijski inšpektor II

Priloge:
- letno poročilo

Vročiti:
- vlozisce@domzale.si
- obcina@moravce.si
- info@lukovica.si
- obcina.menges@menges.si
- info@trzin.si





**POLICIJSKA POSTAJA
DOMŽALE**

**LETNO
POROČILO
O DELU
2021**

POLICIJSKA POSTAJA DOMŽALE, Ljubljanska cesta 96, 1230 Domžale



REPUBLIKA SLOVENIJA
MINISTRSTVO ZA NOTRANJE ZADEVE

POLICIJA

Policajska uprava Ljubljana

Številka: 0101-6/2022/4 (3E697 002)

Datum: 1. 3. 2022

Letno poročilo o delu Policijske postaje Domžale za leto 2021

Domžale, marec 2022

Kazalo vsebine

Predstavitev Policijske postaje Domžale (PP Domžale).....	1
Delo po posameznih delovnih področjih.....	2
1. TEMELJNE DEJAVNOSTI.....	2
1.1 Preprečevanje, odkrivanje in preiskovanje kriminalitete.....	2
1.2 Vzdrževanje javnega reda in zagotavljanje splošne varnosti ljudi in premoženja.....	5
1.3 Zagotavljanje varnosti cestnega prometa.....	7
1.4 Nadzor državne meje in izvajanje predpisov o tujcih.....	11
2. DRUGE DEJAVNOSTI.....	12
2.1 Policijsko delo v skupnosti.....	12
2.2 Forenzična in kriminalistično tehnična dejavnost.....	13
2.3 Nadzorna dejavnost.....	14
2.4 Spremljanje izvajanja policijskih pooblastil in ogrožanja policistov.....	14
2.5 Reševanje pritožb.....	14
2.6 Izobraževanje, izpopolnjevanje in usposabljanje.....	14
2.7 Odnosi z javnostmi.....	15

PRILOGI:

- STATISTIČNI PODATKI
- SEZNAM KRATIC

Predstavitev Policijske postaje Domžale (PP Domžale)

PP Domžale se nahaja na Ljubljanski cesti 96 v Domžalah. PP Domžale pokriva območje občin Domžale, Mengeš, Trzin, Lukovica in Moravče, kar skupno predstavlja 230,52 km² površine. Na območju občine Domžale prebiva 36.429 prebivalcev, občine Trzin 3.923, občine Mengeš 8.150, občine Lukovica 5.882 in občine Moravče 5.435 prebivalcev (podatki Statističnega urada RS, 2019). Skupno na območju PP Domžale prebiva 59.819 prebivalcev oz. 2,85 % vseh prebivalcev v Sloveniji.

Območje se nahaja v geografskem središču Slovenije v neposredni bližini glavnega mesta Ljubljana. Neposredna železniška in avtocestna povezava z mestom, pomeni veliko dnevno frekvenco prometa. Posledično ta geografski položaj pomembno vpliva na obseg in obliko kriminalitete, ter prekrškov ter način dela.

V sklopu PP Domžale deluje tudi Policijska pisarna Moravče na naslovu Trg svobode 4 v Moravčah, kjer imajo policisti uradne ure ob ponedeljkih in petkih.

Tako kot v letu 2020 je tudi v letu 2021 na delo policistov močno vplivala epidemije nalezljive bolezni COVID-19 na območju Republike Slovenije. S primernimi organizacijskimi ukrepi smo, ob upoštevanju vseh priporočil Nacionalnega inštituta za javno zdravje, poskrbeli, da so bili občani deležni enake stopnje varnosti kot pred epidemijo.

PP Domžale meji na območja PP Kamnik, PP Medvode, PP Ljubljana Šiška, PP Ljubljana Bežigrad, PP Litija in PP Zagorje ob Savi.

Slika 1: Objekt PP Domžale



Vir: PP Domžale

Slika 2: Delo policistov v času epidemije



Vir: PP Domžale

Slika 3: Območje PP Domžale



Vir: PU Ljubljana

Delo po posameznih delovnih področjih

1. TEMELJNE DEJAVNOSTI

1.1 Preprečevanje, odkrivanje in preiskovanje kriminalitete

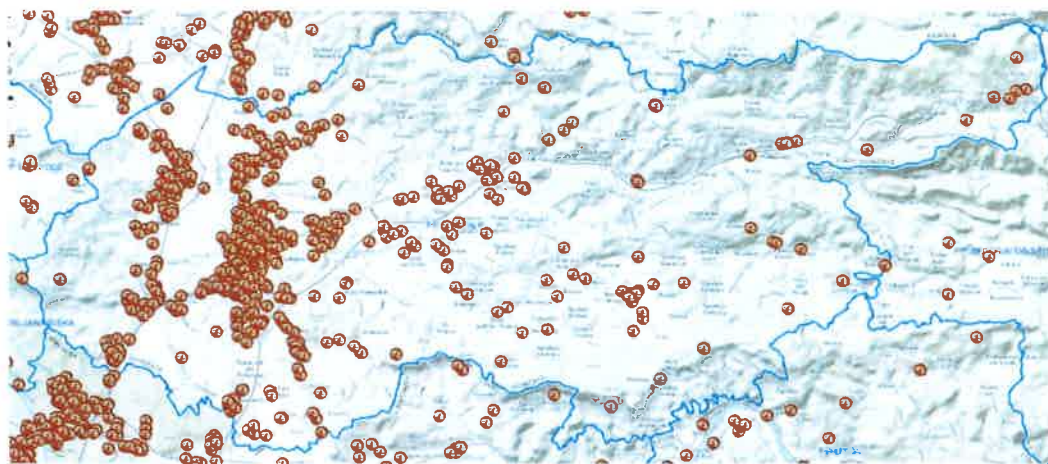
V letu 2021 so policisti PP Domžale obravnavali 1.119 kaznivih dejanj. Pri 432 kaznivih dejanjih je bila podana kazenska ovadba zoper znanega storilca. Slednje predstavlja 38,6% preiskanost vseh obravnavanih kaznivih dejanj. Trend gibanja števila kaznivih dejanj v zadnjem desetletju je v upadu.

Grafikon 1: Trend števila kaznivih dejanj



Vir: Statistični podatki policije

Slika 4: Prikaz zgostitve kaznivih dejanj v letu 2021 na območju PP Domžale



Vir: GIS policije

Iz prikaza zgostitve kaznivih dejanj je razvidno, da je teh največ v mestu Domžale.

Na območju občine Domžale je bilo obravnavanih 440 kaznivih dejanj, občine Lukovica 113, občine Mengeš 153, občine Mengeš 129, Moravče 25 in občine Trzin 76 kaznivih dejanj. Ostala obravnavana kazniva dejanja pa je PP Domžale obravnavala na območju drugih občin.

Splošna kriminaliteta

Na področju splošne kriminalitete je v zadnjih letih zaznan padec kaznivih dejanj. Upad kaznivih dejanj je posledica načrtnega in uspešnega dela policistov PP Domžale pri opozarjanju in osveščanju ljudi na različne pojavne oblike teh kaznivih dejanj in izvedbe večjega števila poostrenih nadzorov na varnostno najbolj obremenjenih območjih.

Domžale so v »križišču« Slovenije in s tem je povezana velika pretočnost ljudi in blaga. S tem je povezan tudi način dela storilcev kaznivih dejanj. Prav tako je vedno večje spalno naselje, že od nekdaj pa je na tem prostoru prisotna industrija oziroma obrtna dejavnost. V okolici je veliko naselij, ki so porazdeljena po celotnem območju. S to konfiguracijo se pojavljajo različna kazniva dejanja od priložnostnih tatvin, do vlomov v podjetja in stanovanjske hiše, ter pojavov organiziranih skupin oseb in z njimi povezane drzne tatvine iz hiš predvsem pri starejših občanih. Koncentracije kaznivih dejanj na enem mestu skoraj ni, razen na počivališču na avtocestnem počivališču Lukovica v obe smeri in v centru mesta Domžale.

Policisti PP Domžale so v letu 2021 obravnavali 1.055 kaznivih dejanj splošne kriminalitete, ki so v zadnjih letih v konstantnem upadu. Delež splošne kriminalitete v skupnem številu kaznivih dejanj znaša 94,3%. Največ kaznivih dejanj je zoper premoženje kjer izstopajo tatvine in velikih tatvine. Preiskanos premoženjskih kaznivih dejanj je glede na pretekla leta najvišja in znaša 29%.

Velika problematika oz. kazniva dejanja, katera vplivajo na premoženje oz. občutek varnosti v domu, so velike tatvine – vlomi v stanovanjske hiše. PP Domžale je v preteklem letu vložilo veliko truda v raziskavo tovrstnih kaznivih dejanj, kakor tudi v preventivno dejavnost za preprečevanje le teh. V celotnem letu 2021 je bilo opravljenih 50 poostrenih nadzorov po tej problematiki ter identificiranih 682 oseb. Tedensko smo preko medijev obveščanja opozarjali na večji poudarek pri samozaščitnih ukrepih (zaklepanje vrat stanovanj, hiš in vozil, ustrezno zavarovanje vrednejših predmetov, itd) in obiskom neznanih oseb, ki pod različnimi pretvezami zbirajo različne predmete oziroma sredstva (ali pa ponujajo različne usluge - električarske storitve, dimnikarske storitve, odvoz materiala, itd.), saj je bilo z analizami ugotovljeno, da prihaja tudi do tovrstnih oblik kaznivih ravnanj (največkrat nad starejšimi osebami), kjer storilci zamotijo oškodovance in nato izvršijo tatvino vrednejših predmetov iz stanovanjskih objektov. Z načrtnim delom smo v zadnjih letih, predvsem v centru Domžal, zaježili kazniva dejanja tatvin, poškodovanja tujih stvari in tatvin osebnih vozil, ki jih je izvajala skupina mlajših storilcev.

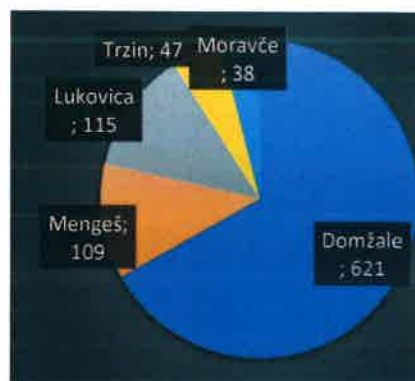
Organizirana kriminaliteta

Policisti PP Domžale so v letu 2021 s področja organizirane kriminalitete obravnavali predvsem kazniva dejanja s področja prepovedanih drog in kazniva dejanja povezana z orožjem.

V povezavi z zlorabami prepovedanih drog je bilo obravnavanih 14 kaznivih dejanj. Obravnavanih je bilo 67 prekrškov zlorab prepovedanih drog, kar predstavlja padec prekrškov s tega področja. V letu 2021 smo odkrili tudi 1 kaznivo dejanje povezano z orožjem in 9 kaznivih dejanj s področja ponarejanja denarja.

Na področju preiskovanja opisanih in ostalih oblik organiziranega kriminala (terorizem, prepovedano prehajanje meje ali ozemlja države, trgovine z ljudmi, zlorabe prostitucije) smo uspešno sodelovali s Sektorjem kriminalistične policije Policijske uprave Ljubljana.

Grafikon 2: Število kaznivih dejanj splošne kriminalitete po občinah



Vir: Statistični podatki policije

Slika 5: Zavarovanje sledi

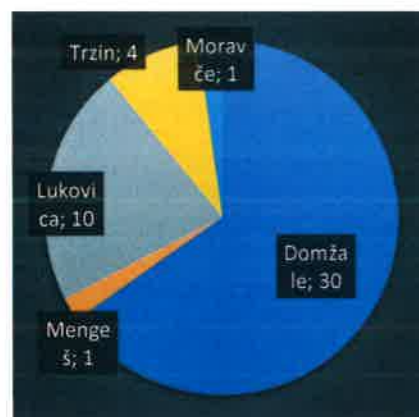


Vir: PP Domžale

Gospodarska kriminaliteta

Na področju gospodarske kriminalitete je bil v zadnjih letih poseben poudarek namenjen preiskovanju hujših oblik, kje je nastala velika premoženjska korist oziroma materialna škoda. V zadnjih letih trend gibanja kaznivih dejanj ostaja na enakem nivoju. Policisti so leta 2021 obravnavali 64 kaznivih dejanj gospodarske kriminalitete. Delež gospodarske kriminalitete v skupnem številu kaznivih dejanj znaša 5,7%. Gospodarska škoda povzročena s tovrstnimi kaznivimi dejanji je v letu 2021 znašala 8.576,600 EUR. Največ je kaznivih dejanj poslovne goljufije, sledijo kazniva dejanja ponarejanje denarja in zlorabe uradnega položaja ali uradnih pravic. Pri obravnavi gospodarske kriminalitete je zaznana dobra organiziranost storilcev kaznivih dejanj, saj se pri storitvi kaznivih dejanj vedno pogosteje povezujejo s storilci iz tujine. Obravnavane zadeve s področja gospodarske kriminalitete so pogosto obsežne in zapletene. Kazniva dejanja goljufij oz. uporaba ponarejenega negotovinskega plačilnega sredstva, ki se vežejo na internetno področje in poslovanje, je poleg naših ukrepov povezano tudi z mednarodno zakonodajo.

Grafikon 3: Število kaznivih dejanj gospodarske kriminalitete po občinah



Vir: Statistični podatki policije

Računalniška kriminaliteta

Trend kaznivih dejanj s področja računalniške kriminalitete je v zadnjih petih letih v porastu. Še vedno so najbolj pogoste različne pojavne oblike kaznivega dejanja napada na informacijske sisteme, ki so usmerjene proti računalniško informacijskim sistemom ali digitalnim podatkom v povezavi z neupravičenimi vstopi v različne spletne račune oškodovancev, kot so družbena omrežja, spletna pošta, spletne komunikacijske aplikacije, itd. Skladno z rastjo priljubljenosti uporabe različnih virtualnih valut opažamo tudi rast različnih oblik kaznivih dejanj pri katerih je cilj storilcev protipravna prilastitev le teh.

Vseskozi zaznavamo nove pojavne oblike zlonamerne programske opreme, s katero osumljenci na računalnike oškodovancev nameščajo izsiljevalske viruse, trojanske konje za krajo podatkov, izvajajo »DDos« napade, itd. Skladno z rastjo priljubljenosti uporabe različnih virtualnih valut se povečujejo tudi kazniva dejanja, na tem področju. Preiskovanje tovrstne kriminalitete je kompleksno in dolgotrajno, ker gre v večini primerov za globalno kriminaliteto, kjer so storilci razpršeni po različnih državah in uporabljajo orodja za anonimizacijo.

1.2 Vzdrževanje javnega reda in zagotavljanje splošne varnosti ljudi in premoženja

V letu 2021 so policisti PP Domžal z rednimi in usmerjenimi aktivnostmi zagotovili dobro stanje na področju zagotavljanja splošne varnosti ljudi in premoženja. Velik poudarek so policisti namenjali k obvladovanju širjenja nalezljive bolezni COVID-19, pri tem pa so se policisti srečevali z različnimi novonastalimi situacijami ter nestrinjanjem določenega dela prebivalstva s sprejetimi vladnimi odloki.

Trend kršitev, na področju javnega reda in miru je v manjšem upadu, razlog pa izhaja iz odločb Ustavnega sodišča, ki je razveljavilo določene vladne Odloke. Policisti PP Domžale so dali velik poudarek na spoštovanje človekovih pravic in svoboščin, pri odvzemih prostosti in uporabi prisilnih sredstev, zagotavljanju ustrezne ravni varnosti na javnih shodih in prireditvah ter obravnavanju kršitev, povezanih z nasiljem v družini.

Po kršitvah izstopajo kršitve motenja nočnega miru in počitka ter kršitev z elementi nasilnega in drznega vedenja. V okviru obravnavanih kršitev z elementi nasilja v družini je bil v 2021 opažen približno enak trend kot v letu 2020.

Zaradi ponavljajočih nasilnih ravnanj je bilo izrečenih več ukrepov prepovedi približevanja na podlagi Zakona o nalogah in pooblastilih policije, nekaj nasilnežev pa je bilo tudi pridržanih. Glede obravnave drugih kršitev je bilo še vedno največ obravnavanih kršitev Zakona o nalezljivih boleznih, nadaljujejo pa se kršitve s področja Zakona o proizvodnji in prometu s prepovedanimi drogami, Zakona o osebni izkaznici, Zakona o zaščiti živali, Zakona o prijavi prebivališča, Zakona o nalogah in pooblastilih policije, Zakona o orožju in Zakona o omejevanju porabe alkohola.

V 32 primerih so policisti nudili pomoč v obliki policijske asistence in sicer državnim organom, gospodarskim družbam in zavodom, ter drugim organizacijam in posameznikom z javnimi pooblastili.

V letu 2021 se je povečala prisotnost policistov na športnih javnih prireditvah. Organiziranje tovrstnih prireditev je bilo v letu 2020 omejeno in brez obiskovalcev, medtem ko se je v letu 2021 pričelo dopuščati organiziranje športnih prireditev z določenim številom obiskovalcev. Na območju policijske postaje sta v 1. slovenski nogometni ligi nastopata Nogometni klub Domžale in Nogometni klub Radomlje, kar je za enoto predstavljajo večji organizacijski zalogaj, saj so se na tekmah srečevale različne organizirane navijaške skupine. Nogometni klub Radomlje ima tudi organizirano navijaško skupino Mlinarji s katerimi so policisti sodelovali skozi celotni tekmovalni del prvenstva. Skupina je prišla tudi konflikt z nekaterimi preostalimi navijaškimi skupinami, zaradi česar je ocena ogroženosti javnih prireditev, pri katerih sodelujejo, višja in zahteva večjo angažiranost.

Slika 6: Intervencijska čelada



Vir: PP Domžale

Slika 7: Navijaška skupina Mlinarji



Vir: PP Domžale

Grafikon 4: Trend ugotovljenih kršitev predpisov o javnem redu



Vir: Statistični podatki policije

V letih od 2010 do 2015 je na področju obravnave kršitev javnega reda PP Domžale beležila upad ukrepov. Od leta 2016 naprej so bili prekrški po javnem redu v ponovnem porastu. V zadnjih dveh letih pa je opažen močan porast in sicer na račun kršitev Zakona o nalezljivih boleznih.

Grafikon 1: Število kršitev predpisov o javnem redu v letu 2021

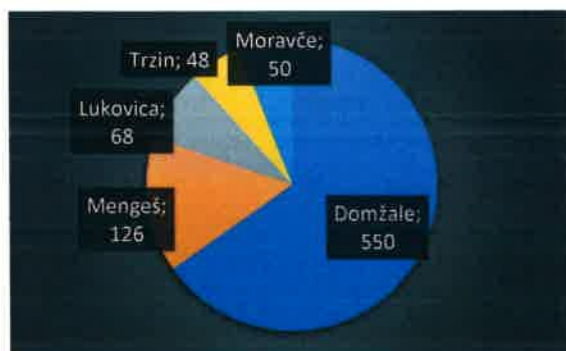


Vir: Statistični podatki policije

Na območju občine Domžale je bilo ugotovljenih 550 kršitev predpisov o javnem redu, občine Lukovica 68, občine Mengeš 126, občine Moravče 50 in občine Trzin 48 kršitev. Ostali tovrstni prekrški je PP Domžale obravnavala na območju drugih občin.

Tudi v letu 2021 so zaradi sprejetih ukrepov Vlade RS odpadle razne javne prireditve, posledično enota beleži upad nudenja pomoči policije pri varovanju.

Grafikon 6: Število kršitev o javnem redu po občinah



Vir: Statistični podatki policije

Na področju zasebnega varovanja in detektivske dejavnosti je enota ob rednem delu in s poostrenimi nadzori izvajala nadzor nad zasebnimi varnostnimi službami. Policisti so preverjali tudi zakonitost ukrepov, ki so jih izvedli varnostniki skladno z svojimi pooblastili. Opažamo, da varnostne službe pravočasno in dosledno sestavijo poročilo o ukrepu varnostnika ter ga v roku tudi dostavijo. Varnostniki so v vseh primerih ukrep uporabili zakonito in strokovno. Vzdrževanje stikov z varnostnimi službami, ki delujejo na območju PP Domžale, se je v obravnavanem obdobju nadaljevalo.

Policisti so obravnavali manj delovnih nesreč, kot v prejšnjih letih.

Policisti so sodelovali tudi z inšpekcijskimi organi, ki pokrivajo območje PP Domžale. Slednji so se po potrebi vključevali v delo.

Večja angažiranost policistov v letu je bila na področju odkrivanja preprečevanja kršitev sprejetih Odlokov vlade RS za zajezitev epidemije COVID-19. Temu delu je bila namenjena velika pozornost, kar je razvidno tudi iz ugotovljenih kršitev Zakona o nalezljivih boleznih. Policisti so, zaradi kršitve Odlokov vlade RS, podali več predlogov pristojnim inšpekcijskim službam. Iz tabele je razvidno, da je stanje kršitev podobno kot v letu 2020.

Slika 8: Prikaz zgostitve zaznanih prekrškov javnega reda v letu 2021 na območju PP Domžale



Vir: Statistični podatki policije

Iz prikaza zgostitve prekrškov javnega reda in miru je razvidno, da je le-teh največ v mestu Domžale.


1.3 Zagotavljanje varnosti cestnega prometa

Na področju prometne varnosti so bili nadzori in kontrola cestnega prometa usmerjeni v najpogostejše vzroke prometnih nesreč, kot je neprilagojena hitrost in hujše kršitve cestnoprometnih predpisov, ki posredno vplivajo na vzroke prometnih nesreč. Glavni cilj dela policistov PP Domžale na področju varnosti cestnega prometa v letu 2021 je bil zmanjšanje števila prometnih nesreč, predvsem smrtnih žrtev in huje telesno poškodovanih udeležencev.

V zvezi tega je bil del aktivnosti usmerjen v preventivne dejavnosti, kjer smo z delavnicami posamezne udeležence cestnega prometa opozarjali na nevarnosti v cestnem prometu in jim svetovali o varni udeležbi v prometu. Ena takšna preventivna aktivnost je bila v mesecu juniju namenjena motoristom, kjer smo v sodelovanju z društvi izvedli tako teoretični kot praktični del varne udeležbe motoristov v cestnem prometu. Naša aktivnost je bila tudi v letu 2021 usmerjena k najmlajšim udeležencem cestnega prometa otrokom, kjer smo skozi celotno leto sodelovali z vrtci in šolami pri izobraževanju otrok in njihove varne udeležbe v cestnem prometu.

Na območju PP Domžale se je v letu 2021 zgodilo 412 prometnih nesreč, od tega 129 s telesnimi poškodbami in 280 prometnih nesreč z materialno škodo. Tri prometne nesreče pa so se končale s smrtnim izidom. Dve prometni nesreči s smrtnim izidom sta se zgodili na lokalni cesti, tretja pa se je zgodila na avtocesti. Glede na desetletno obdobje statistični podatki kažejo, da se število prometnih nesreč na območju PP Domžale znižuje. Zmanjšalo se je tudi število udeležencev, ki so se telesno poškodovali v prometni nesreči.

Grafikon 7: Trend prometnih nesreč na območju PP Domžale



Vir: Statistični podatki policije

Najpogostejši vzroki prometnih nesreč v letu 2021 je še vedno neprilagojena hitrost, premik z vozilom, neupoštevanje pravil o prednosti in neupoštevanje varnostne razdalje.

Na območju občine Domžale se je zgodilo 137 prometnih nesreč, občine Lukovica 18, občine Mengeš 28, občine Moravče 5 in občine Trzin 22 prometnih nesreč.

Policisti so bili pri izvajanju nadzora cestnega prometa še vedno najbolj pozorni na hujše kršitve cestnega prometa, kar se kaže med drugim v številu odrejenih preizkusov alkoholiziranosti in postopkov za ugotavljanje simptomov vožnje pod vplivom mamil.

Grafikon 8: Število prometnih nesreč po občinah



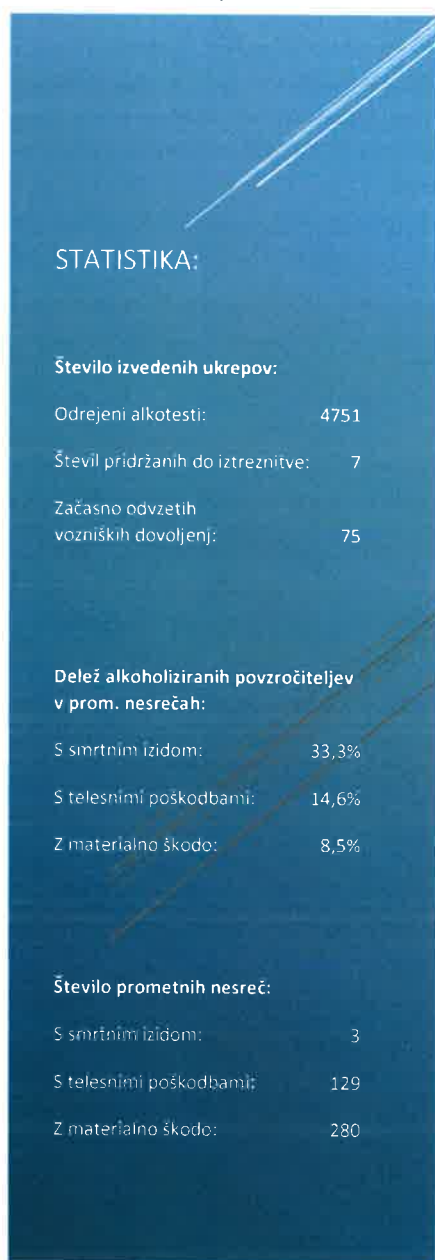
Vir: Statistični podatki policije

V letu 2021 so policisti PP Domžale obravnavali 4.012 kršitev cestnoprometnih predpisov, kar je največ po letu 2012. Največ je še vedno kršitev Zakona o pravilih cestnega prometa (3.481) in Zakona o motornih vozilih (385).

Grafikon 9: Trend ugotovljenih cestno prometnih prekrškov



Slika 9: Statistika prometne varnosti



Vir: Statistični podatki policije

Vir: Statistični podatki policije

Pri nadzoru hitrosti so policisti ugotovili 1255 preokrajšitev hitrosti, 1095 kršiteljem izdali plačilni nalog ali odločbo v hitrem postopku, zoper pet kršiteljev je bil podan obdolžilni predlog na pristojno okrajno sodišče, 155 kršiteljem pa je bilo izrečeno opozorilo.

Policisti tedensko so izvajali nadzor nad organiziranimi šolskimi prevozi, kjer smo sodelovali s posameznimi osnovnimi šolami. V sodelovanju s policisti PPP Ljubljana smo izvajali nadzor nad vozili, za vožnjo katerih so potrebna posebna znanja (vozila avtošol, taksiji, avtobusi, tovorna vozila in vozila za prevoz nevarnega blaga). Pri nadzoru tovornega prometa smo sodelovali z policisti PP Kamnik in Medobčinskim inšpektoratom in redarstvom Trzin, s katerimi smo skupaj kontrolirali tovorna vozila na regionalni cesti II. reda št. 447, regionalne ceste I. reda št. 225 in regionalne ceste št. 644 in v kraju Podpeč v občini Lukovica, kjer vozniki tovornih vozil ne upoštevajo prometne signalizacije o omejitvi tovornega prometa.

V sodelovanju z občinskim inšpektoratom občine Domžale smo izvajali skupne nadzore nad mirujočim prometom, kjer so bile naše aktivnosti usmerjene v kontrolo upoštevanja pravil parkiranja vozil, parkiranja vozil na označenih parkirnih mestih namenjenim invalidom in nad zapuščenimi vozili parkiranimi na javnih parkiriščih.

Policisti so skozi celotno šolsko leto, še posebej pred nastopom zimskih ter prvomajskih šolskih počitnic in zaključku šolskega leta 2020/2021 ter začetkom šolskega leta 2021/2022, kontrolirali promet v bližini šolskih ustanov in šolskih poti. Poudarek je bil na umirjanju hitrosti vozil in preverjanju uporabe varnostnega pasu ter pravilni uporabi zadrževalnih sistemov za otroke v vozilih. Nadzore ob začetku šolskega leta in v času po šolskih počitnicah smo izvajali skupaj z Medobčinski inšpektoratom in redarstvom Trzin in redarsko službo občine Domžale, kjer smo z načrtovanim delom zajeli vse osnovne šole in večino glavnih šolskih poti na območju policijske postaje, ter tako najmlajše udeležence opozarjali na nevarnosti v cestnem prometu. Še posebej smo angažirali vodje policijskih okolišev, ki so obiskali vrtce in osnovne šole, ter sodelovali pri sprehodih, kjer so najmlajše poučevali o prometu ter osnovnošolce opozarjali na previdnost in varno

udeležbo v cestnem prometu. Sodelovali so tudi pri usposabljanju osnovnošolcev za pridobitev kolesarskega izpita. Zavedamo se, da je izobraževanje mladih na področju cestnega prometa zelo pomembno, saj bodo mladi z izobraževanjem sprejeli pozitiven odnos do prometa in do spoštovanja pravnih norm, zaradi česar se bo varnost cestnega prometa izboljšala, ravno zaradi odgovornejšega ravnanja vsake posameznika.

Policisti PP Domžale so se redno odzivali tudi na na zaznane problematike občanov, ki se tičejo prometne varnosti na posameznih območjih. Tako so nas občani obveščali o problematiki prehitrih voznikov, neupoštevanju prometne signalizacije voznikov tovornih vozil, nepravilno parkiranih vozil in drugih zaznanih kršitvah cestno prometnih predpisov ali o pomanjkljivi prometni signalizaciji. Ob zaznani prometni problematiki, smo na tem območju povečali nadzor, kjer smo izvajali poostrene nadzore in kršitelje sankcionirali, vodje policijskih okolišev pa so se pogovorili s kršitelji in jih opozorili na njihova odklonska ravnanja.

V mesecu aprilu smo bili s strani več občanov občine Moravče obveščeni o nenavadni tradiciji ob prvomajski bodnici, kjer se predvsem mladi zberejo in s predelanimi vozili, brez izpušnih sistemov, povzročajo čim več hrupa tako, da v jutranjih urah divjajo po naselju in povzročajo neznosni hrup. Policisti smo z akcijskim delom uspešno kontrolirali več takšnih voznikov, ter jim preprečili njihovo nadaljnje početje na javnih cestah, kjer s hrupom motijo občane in z vožnjo z neizpravnimi vozili ogrožajo druge udeležence v cestnem prometu. Kršitelje smo tudi sankcionirali.

Policisti so v času turistične sezone in zaznanih zastojev prometa ob prometnih konicah, skrbeli za pretočnost prometa, kjer so se kolone v času urejanja prometa skrajšale. V času zimskih razmer so policisti kontrolirali prevoznost cest in o tem obveščali pristojne službe, ki so poskrbele za prevoznost cest. V času zimskih razmer v sezoni 2021/22 nismo beležili posebnih prometnih dogodkov in je promet večinoma potekal tekoče in brez posebnosti.

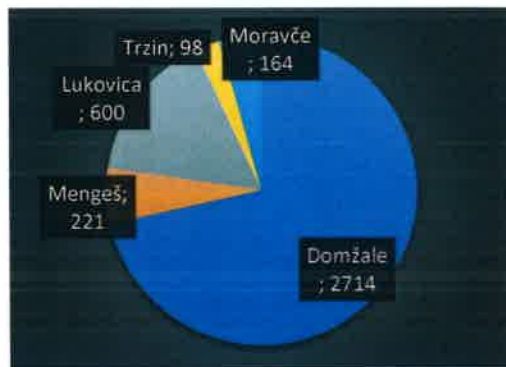
Na območju občine Domžale so policisti ugotovili 2714 cestno prometnih prekrškov, občine Lukovica 600, občine Mengeš 221, občine Moravče 164 in občine Trzin 98 cestno prometnih prekrškov.

Slika 10: Primer predelanega vozila



Vir: PP Domžale

Grafikon10: Število cestno prometnih prekrškov po občinah



Vir: Statistični podatki policije

Slika 11: Zgostitve prometnih nesreč v letu 2021 na območju PP Domžale



Vir: GIS Policije

Iz prikaza zgostitev prometnih nesreč je razvidno, da je le-teh največ v mestu Domžale in ostalih večjih strnjjenih naseljih ter na avtocestni povezavi Ljubljana - Maribor.

Slika 12: Zgostitve zaznanih kršitev cestno prometnih predpisov v letu 2021 na območju PP Domžale



Vir: GIS Policije

Tudi iz prikaza cestno prometnih prekrškov je razvidno, da je bilo teh največ zaznanih v strnjjenih naseljih in avtocestni povezavi Ljubljana - Maribor.

1.4 Nadzor državne meje in izvajanje predpisov o tujcih

Enota je najmanj enkrat mesečno, v skladu z mesečnimi načrti dela, izvajala poostrene nadzore glede ilegalnih prehodov državne meje in nezakonitega bivanja. Nadzor so policisti opravljali tudi ob rednem delu. Nadaljevalo se je usklajeno delo z drugimi inšpekcijskimi organi, predvsem FURS-om in DARS-om ob skupnih nadzorih na avtocestnem križu. Ukrepi in ugotovitve glede s tujske problematike so razvidni iz statistične priloge.

Število ugotovljenih kršitev Zakona o tujcih je bila v porastu od leta 2012 do 2018. V zadnjih treh letih pa je bil zaznan padec ugotovljenih kršitev. Največ kršitev je bilo zabeleženih leta 2017 in 2018, ko je bil migrantski val v največjem porastu.

Grafikon 21: Trend ugotovljenih kršitev predpisov s področja tujske problematike



Vir: Statistični podatki policije

Največ nalog je bilo opravljenih ob rednem delu na glavni cesti G1/10, na avtocestnem počivališču v Lukovici in cestninski postaji v Kompoljah.

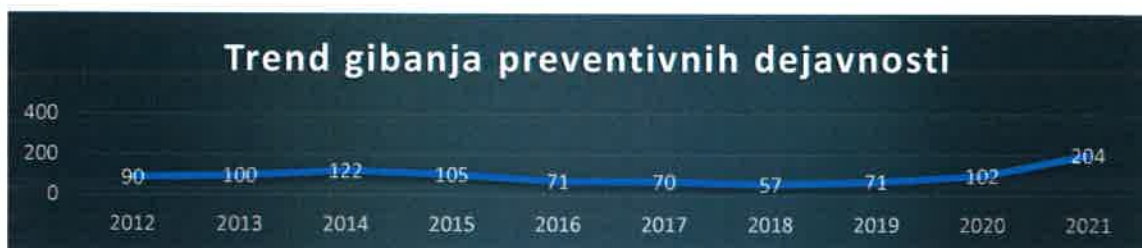
Opravljali so se tudi nadzori v povezavi s nedovoljenimi migracijami v urbanih naseljih in drugih lokacijah kjer se tujci nahajajo, živijo ali delajo. Pri tem je vodstvo enote, redno sodelovalo z Upravno enoto, predvsem glede pridobivanja podatkov o razveljavljenih dovoljenjih za prebivanje v RS. Na Upravno enoto je bilo podanih več predlogov za razveljavitev dovoljenj za prebivanje, ki jih je Upravna enota upoštevala in dovoljenja tudi po postopku razveljavila. Prav tako je bil večji poudarek na zakonitosti bivanja in zaposlovanja drž. BiH, Srbije, Makedonije, Kosova in Albanije pri zaposlovanju tujcev na črno. Izveden je bil tudi nadzor nad zakonitostjo bivanja športnikov v športnih klubih.

2. DRUGE DEJAVNOSTI

2.1 Policijsko delo v skupnosti

Policisti PP Domžale so v letu 2021 izvedli 204 preventivnih aktivnosti in veliko pozornosti namenjali promociji policije ter delu v skupnosti. Močan dvig preventivnih aktivnosti izhaja iz preventivnih svetovanj občanom v zvezi zaščite pred vlomi v stanovanjske hiše. Zaradi epidemije nalezljive bolezni COVID-19 na območju Republike

Grafikon 32: Trend gibanja izvedenih preventivnih aktivnosti



Vir: Statistični podatki policije

Slovenije je bil del preventivnih aktivnosti izveden tudi na daljavo, s pomočjo spletnih orodij.

Na področju policijskega dela v skupnosti so bile, sicer v precej omejeni obliki zaradi epidemioloških ukrepov, opravljene preventivne dejavnosti po šolah, Centru za mlade Domžale in v domovih starejših občanov. Poudarek je bil na temah glede prepovedanih drog, uporabi pirotehnik, med vrstniškemu in družinskemu nasilju, ter varnosti starejših občanov. Vodje policijskih okolišev so te naloge izpeljali z različnimi oblikami in metodami dela, tako da je bila predstavitev posamezne teme čimbolj zanimiva in je slušatelje pritegnila k sodelovanju.

Preventivne dejavnosti na področju cestnega prometa so bile predvsem podpora represivnim akcijam oziroma poostrenim nadzorom cestnega prometa. V mesecu juniju nam je skupaj s Postajo prometne policije Ljubljana na prometnem poligonu občine Domžale uspelo izvesti preventivno aktivnost na temo varne udeležbe motoristov v cestnem prometu. K sodelovanju je bilo povabljenih več motorističnih klubov, ki so se vabilu odzvali in se aktivno vključili v vodeni program.

Slika 13: Promocija zaposlovanja s pomočjo spletnih orodij



Foto: PP Domžale

Slika 14: Varna udeležba motoristov v cestnem prometu



Foto: PP Domžale

Izvajali smo naloge v okviru varne poti v šolo, kjer smo varovali otroke v skladu z dogovorom z Medobčinski inšpektoratom in redarstvom Trzin in Občinskim redarstvom občine Domžale. Policisti in redarji Občinskega redarstva občine Domžale so v tem času opravili skupne nadzore v okolici osnovnih šol, kjer je bila težava s parkiranjem vozil. V mesecu septembru smo sodelovali pri usposabljanju prostovoljcev, ki v okolici osnovnih šol skozi celotno šolsko leto spremljajo učence.

Nadalje smo skozi celotno leto v sodelovanju z Oddelkom za komunalne zadeve in občinskim redarstvom opozarjali na morebitno nepopolno prometno signalizacijo ter sodelovali pri ureditvi prometa tam kjer je bilo to potrebno. Policisti so sodelovali tudi z lokalnimi skupnostmi, s predstavniki lovskih in ribiških druženj ter s turističnimi in gostinskimi delavci in s predstavniki različnih inšpekcijskih služb s katerimi smo izvajali skupne nadzore.

Kot smo že omenili smo se policisti odzivali tudi na zaznane problematike občanov, ki se tičejo prometne varnosti na posameznih območjih in s poostrenimi nadzori zmanjševali odklonske pojave.

Z našim delom v skupnost želimo občanom pokazati, da se vedno odzovemo na zaznane problematiko in z našim delom želimo prispevati k trajnostnim rešitvam prometne varnosti na našem območju ter udeležence cestnega prometa opozoriti na odgovorno ravnanje v prometu, saj bomo le s skupnimi močmi poskrbeli za varen potek prometa na naših cestah.

Policisti so je aktivno delovali tudi na področju aktivne politike zaposlovanja. Skupaj z Mladinskim centrom Domžale in Mengeš-AIA smo, v njihovih prostorih, izvedli predstavitev poklica policist. Pri predstavitvi poklica policist smo sodelovali tudi s Centrom srednjih šol v Domžalah.

2.2 Forenzična in kriminalistično tehnična dejavnost

Na področju forenzične in kriminalistično tehnične dejavnosti je bila v letu 2021 posebna pozornost posvečena zagotavljanju ustreznih strokovnih standardov pri zavarovanju sledi, označevanju sledi, pakiranju sledi v ustrezno embalažo in zagotavljanju ustrezne skrbniške verige nad forenzičnimi dokazi. Izvedlo se je več usposabljanj policistov, ki so bili deležni internega praktičnega izobraževanja v zvezi kvalitetnega opravljanja ogledov krajev kaznivih dejanj

V letu 2021 je bilo opravljenih manj ogledov krajev kaznivih dejanj in dogodkov, kot v preteklem letu. Trend gibanja ogledov krajev kaznivih dejanj je v upadu vse od leta 2010, kar je sorazmerno z upadanjem števila kaznivih dejanj. Postajno je bil opravljen dodatno izobraževanje za vse policiste in sicer na področju ogleda krajev kaznivih dejanj.

Sodelovali smo tudi z Oddelkom kriminalistične tehnike SKP PU Ljubljana, kamor smo napotili policistko, ki je uspešno opravila s trimesečni tečaj usposabljanja za opravljanje ogledov krajev kaznivih dejanj in dogodkov.

Operativne analize na področju kriminalitete so bile sestavni del preiskovanja kaznivih dejanj s področja klasične kriminalitete. Rezultati so prispevali k uspešni preiskavi posameznih primerov. Med drugim so bile mesečno izdelane analize vlomov v objekte in vozila in tatvin goriva. Za podporo vodenju je bilo izdelanih več analiz tudi na področju zagotavljanja prometne varnosti in javne varnosti. Na podlagi izdelanih analiz je vodstvo PP usmerjalo delo policistov na terenu. Analize na PP opravljata pomočnik načelnika zadolžen za kriminaliteto in cestni promet, pri obširnejših zadevah pa nam pomoč nudil oddelek za analitiko SKP PU Ljubljana.

Slika 15: Fotografija sledi obuvala



Vir: PU Ljubljana

2.3 Nadzorna dejavnost

Skladno s Pravili za izvajanje nadzora v policiji so pooblaščen delavci Službe direktorja PU Ljubljana na PP Domžale v mesecu aprilu 2021 opravili strokovni nadzor na področju odrejanja in spremljanja dela policistov, njihove urejenosti in opremljenosti, ter izvajanja odrejenih aktivnosti.

V mesecu maju so pooblaščen delavci Generalne policijske uprave na PP Domžale opravili strokovni nadzor nad vsebino opravljenih nalog na področju zagotavljanja varnosti cestnega prometa.

V mesecu avgustu pa so sta delavca Sektorja uniformirane policije PU Ljubljana na PP Domžale v mesecu opravila strokovni nadzor na področju finančno materialnega poslovanja.

Ugotovljeno je bilo, da de delo v enoti po opisanem področju dela potekalo skladno s predpisi in zakonito.

Vodstvo PP Domžale je v letu 2021 opravilo tudi 194 nadzorov nad delom policistov te enote, pri tem pa niso bila ugotovljena odstopanja, ki bi vplivala na zakonitost, strokovnost in učinkovitost dela policistov.

2.4 Spremljanje izvajanja policijskih pooblastil in ogrožanja policistov

Policisti PP Domžale so v letu 2021 pridržali 27 oseb kar je najmanj v zadnjih 10 letih.

Število uporab prisilnih sredstev ostaja na enakem nivoju zadnjih pet let. Zoper kršitelje so policisti večinoma uporabili najmilejši prisilni sredstvi – sredstva za vklepanje in vezanje ter telesno silo. Pri uporabi prisilni sredstev nobena oseba ni dobila hudih telesnih poškodb, sta pa imeli 2 osebi lahke telesne poškodbe, kar predstavlja zelo majhen delež in nakazuje na to, da sta bili pri uporabi policijskih pooblastil spoštovani načeli postopnosti in sorazmernosti. Policisti so bili pri uporabi prisilnih sredstev v treh primerih lahko telesno poškodovani. Strelnega orožja kot prisilnega sredstva policisti niso uporabili.

V letu 2020 smo zabeležili 1 kaznivo dejanje preprečitve uradnega dejanja uradni osebi in napada na uradno osebo, ko ta opravlja naloge varnosti, napaden pa je bil 2 policist.

2.5 Reševanje pritožb

V letu 2021 je bilo zoper postopke policistov PP Domžale vloženih 11 pritožb, vse pritožbe pa so bile rešene v istem letu. Trend gibanja števila vloženih pritožb je v rahlem porastu, razlog pa je izhaja iz dejstva, da je bilo večje število pritožb vloženo v zadnjih letih podano s strani iste osebe.

Nobena pritožba ni bila utemeljena. Pritožbeni razlogi so se nanašali na neprimerno komunikacijo in uporabo policijskih pooblastil.

2.6 Izobraževanje, izpopolnjevanje in usposabljanje

Zaradi preventivnih ukrepov povezanih z epidemijo nalezljive bolezni COVID-19 na območju Republike Slovenije je bilo v letu 2021 izvedenih manj usposabljanj za policiste kot v prejšnjih letih. Izvedlo se je več usposabljanj manjših skupin policistov, ki so bili deležni internega praktičnega izobraževanja v zvezi kvalitetnega opravljanja ogledov krajev kaznivih dejanj, iskanja pogršanih oseb, dela z oškodovanci kaznivih dejanj in dela z osebami, ki imajo odvzeto poslovno sposobnost. Namen izobraževanja je bil pridobiti specifična znanja potrebna za kvalitetno opravljanje policijskih nalog. Policisti so se v času, ko so to dopuščale epidemiološke razmere, udeleževali tudi vadbe praktičnega postopka in samoobrambe. Na vadbah so bile policistom predstavljene vsebine, ki jih morajo policisti poznati za zakonito in strokovno opravljanje policijskih nalog.

2.7 Odnosi z javnostmi

Enota tedensko objavlja poročila s podatki o lokalni kroniki in članki s preventivno vsebino s področja kriminalitete, varnosti udeležencev v cestnem prometu in javnega reda in miru. V tedenskih poročilih smo posebno pozornost namenili tudi poudarjanju pomembnosti upoštevanju ukrepov, ki jih je zaradi epidemije nalezljive bolezni COVID-19 na območju Republike Slovenije sprejela vlada RS. Ti članki so se redno objavljali v lokalnih medijih. Po potrebi obveščamo medije tudi o drugih pomembnih dogodkih, ki se odvijajo na postajnem območju. Z mediji smo uspešno sodelovali tudi pri iskanju pogręšanih oseb in promoviranju poklica policista.

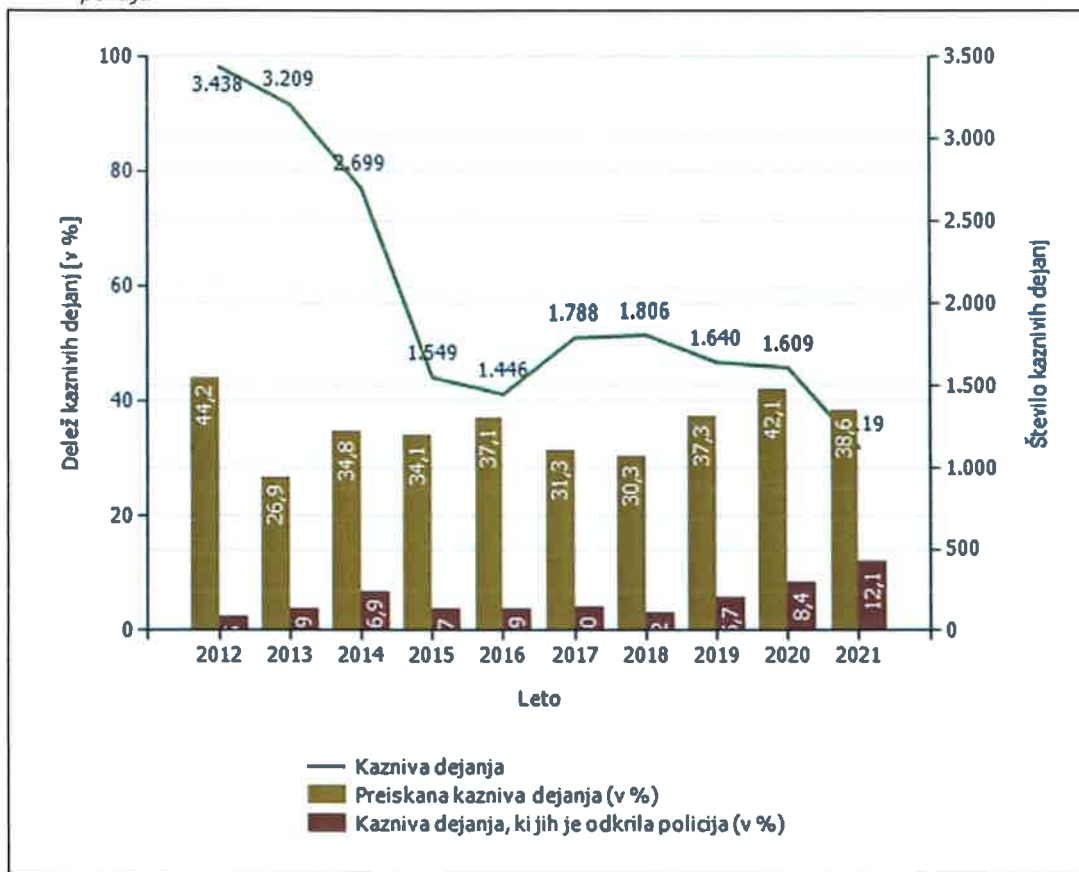



Dejan Košir
načelnik policijske postaje
višji policijski inšpektor II

ODKRIVANJE IN PREISKOVANJE KRIMINALITETE**PP Domžale***Kazniva dejanja - osnovni pregled*

Osnovni pregled	Leto									
	2012	2013	2014	2015	2016	2017	2018	2019	2020	2021
Število kaznivih dejanj [celotna kriminaliteta]	3.438	3.209	2.699	1.549	1.446	1.788	1.806	1.640	1.609	1.119
Število preiskanih kaznivih dejanj	1.520	862	939	528	536	560	547	612	678	432
Število kaznivih dejanj, ki jih je odkrila policija	87	126	185	58	57	72	58	93	135	135
Število kaznivih dejanj splošne kriminalitete	3.176	2.973	2.393	1.466	1.308	1.687	1.705	1.481	1.472	1.055
Število kaznivih dejanj gospodarske kriminalitete	262	236	306	83	138	101	101	159	137	64
Število kaznivih dejanj organizirane kriminalitete			1	1			7			1
Število kaznivih dejanj mladoletniške kriminalitete	91	37	53	24	41	39	35	26	46	14
Delež splošne kriminalitete [v %]	92,4	92,6	88,7	94,6	90,5	94,4	94,4	90,3	91,5	94,3
Delež gospodarske kriminalitete [v %]	7,6	7,4	11,3	5,4	9,5	5,6	5,6	9,7	8,5	5,7
Delež organizirane kriminalitete [v %]			0,0	0,1			0,4			0,1
Delež mladoletniške kriminalitete [v %]	2,6	1,2	2,0	1,5	2,8	2,2	1,9	1,6	2,9	1,3
Število mrtvih						1				
Število hudo poškodovanih	2	3	3	1	1	4	4	5	3	3
Število lahko poškodovanih	45	58	45	31	37	38	19	33	49	33
Škoda [v 1.000 EUR]	6.732,1	3.985,4	4.244,0	1.822,7	2.000,7	3.226,8	1.537,7	2.744,6	1.990,4	9.860,0
Škoda gospodarske kriminalitete [v 1.000 EUR]	3.863,7	528,4	1.200,0	344,2	245,6	1.343,5	237,7	1.312,5	657,9	8.576,6
Delež škode gospodarske kriminalitete [v %]	57,4	13,2	28,3	18,9	12,3	41,6	15,5	47,8	33,1	87,0

Število kaznivih dejanj ter deleži preiskanih kaznivih dejanj in kaznivih dejanj, ki jih je odkrila policija



Kazniva dejanja brez pravne podlage za pregon - osnovni pregled

Osnovni pregled	Leto										
	2012	2013	2014	2015	2016	2017	2018	2019	2020	2021	
Število kaznivih dejanj [celotna kriminaliteta]	165	121	135	117	109	148	99	151	197	179	
Število kaznivih dejanj splošne kriminalitete	136	95	117	101	76	118	68	111	159	151	
Število kaznivih dejanj gospodarske kriminalitete	29	26	18	16	33	30	31	40	38	28	
Število kaznivih dejanj mladoletniške kriminalitete	3	4	3		2	2	2	2	4		
Delež splošne kriminalitete [v %]	82,4	78,5	86,7	86,3	69,7	79,7	68,7	73,5	80,7	84,4	
Delež gospodarske kriminalitete [v %]	17,6	21,5	13,3	13,7	30,3	20,3	31,3	26,5	19,3	15,6	
Delež organizirane kriminalitete [v %]											
Delež mladoletniške kriminalitete [v %]	1,8	3,3	2,2		1,8	1,4	2,0	1,3	2,0		

Kazniva dejanja brez pravne podlage za pregon [najpogostejših 10]

Vrsta kaznivega dejanja	Število kaznivih dejanj									
	2012	2013	2014	2015	2016	2017	2018	2019	2020	2021
Odvzem mladoletne osebe	3	2	6	1	1	10	2	10	18	48
Zanemarjanje mladoletne osebe in surovo ravnanje	12	5	6	5	5	12	6	9	21	18
Nasilje v družini	13	15	13	9	8	15	5	9	16	17
Tatvina	42	19	16	23	18	24	13	17	16	13
Goljufija	7	10	13	9	17	11	9	14	8	12
Uporaba ponarejenega negotovinskega plačilnega sredstva	5	4		2	7	19	17	11	20	10
Ogrožanje varnosti pri delu						2		1	8	6
Poškodovanje tuje stvari	6	4	3	7	2	3	1	3	6	5
Kršitev temeljnih pravic delavcev			2	2	1	1		2		5
Povzročitev splošne nevarnosti	1	1			3	3	4	4	11	5
Druga kazniva dejanja	76	61	76	59	47	48	42	71	73	40
Skupaj	165	121	135	117	109	148	99	151	197	179

Kazniva dejanja, ki se preganjajo na predlog, vendar so oškodovanci od njega odstopili* [najpogostejših 10]

Vrsta kaznivega dejanja	Število kaznivih dejanj									
	2013	2014	2015	2016	2017	2018	2019	2020	2021	
Poškodovanje tuje stvari	15	32	73	88	86	66	67	59	60	
Tatvina	38	57	98	103	59	47	29	35	44	
Zatajitev	3	3	7	2	6	7	3	1	5	
Goljufija	3	8	9	12	7	6	3	7	4	
Grožnja			2	6	3	2	2	1	3	
Zloraba osebnih podatkov						1			1	
Ogrožanje z nevarnim orodjem pri pretepu ali prepiru									1	
Zalezovanje				1				1	1	
Druga kazniva dejanja	3	3	4	4	4	3	3	4		
Skupaj	62	103	193	216	165	132	107	108	119	

* od leta 2013 dalje, po datumu zaznave

Število kaznivih dejanj po enotah

Enota dosjeja	Število kaznivih dejanj									
	2012	2013	2014	2015	2016	2017	2018	2019	2020	2021
PP Domžale	3.438	3.209	2.699	1.549	1.446	1.788	1.806	1.640	1.609	1.119
Skupaj	3.438	3.209	2.699	1.549	1.446	1.788	1.806	1.640	1.609	1.119

Preiskavnost kaznivih dejanj, po enotah

Enota dosjeja	Delež preiskanih kaznivih dejanj [v%]									
	2012	2013	2014	2015	2016	2017	2018	2019	2020	2021
PP Domžale	44,2	26,9	34,8	34,1	37,1	31,3	30,3	37,3	42,1	38,6
Skupaj	44,2	26,9	34,8	34,1	37,1	31,3	30,3	37,3	42,1	38,6

Delež kaznivih dejanj, ki jih je odkrila policija, po enotah

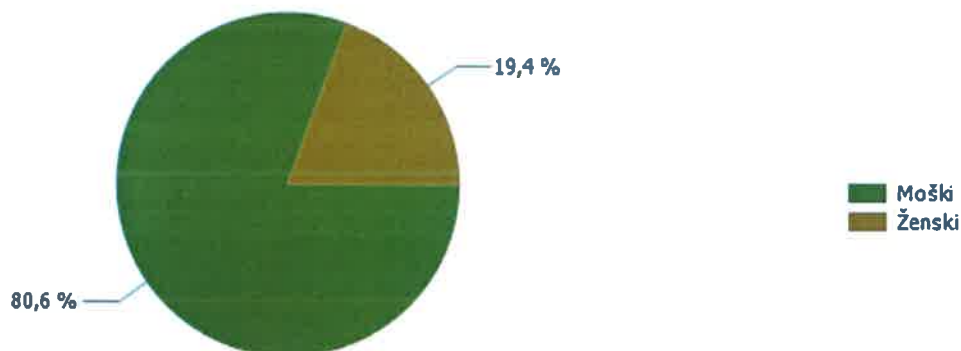
Enota dosjeja	Delež kaznivih dejanj, ki jih je odkrila policija [v %]									
	2012	2013	2014	2015	2016	2017	2018	2019	2020	2021
PP Domžale	2,5	3,9	6,9	3,7	3,9	4,0	3,2	5,7	8,4	12,1
Skupaj	2,5	3,9	6,9	3,7	3,9	4,0	3,2	5,7	8,4	12,1

Fizične osebe v kaznivih dejanjih

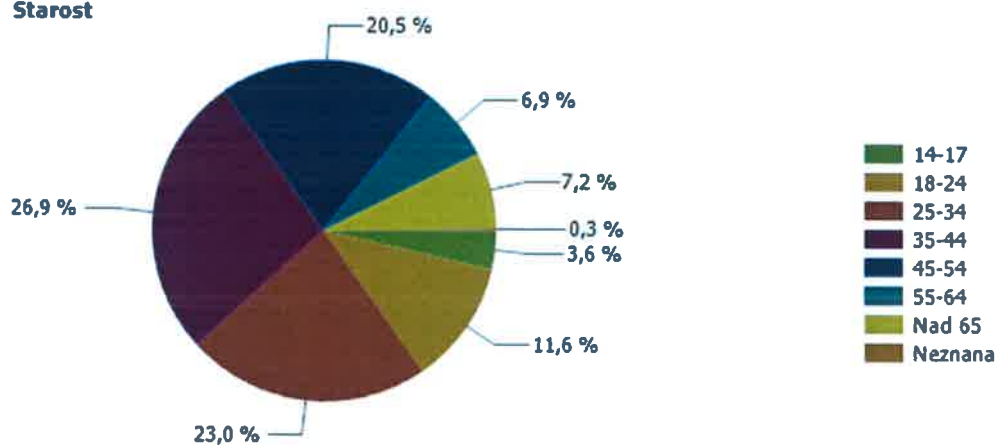
Fizične osebe	Leto									
	2012	2013	2014	2015	2016	2017	2018	2019	2020	2021
Število ovadenih oseb	470	442	460	315	288	367	341	433	511	361
Število oškodovanih oseb	1.472	1.549	1.285	915	854	1.070	922	1.001	915	643

Struktura ovadenih oseb*

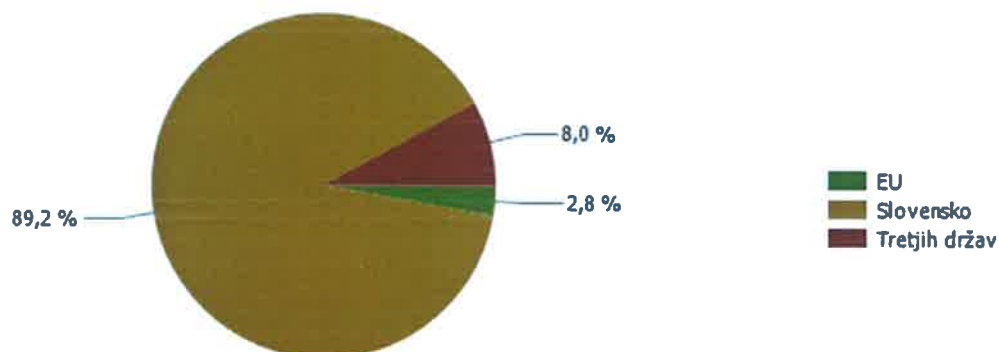
Spol



Starost



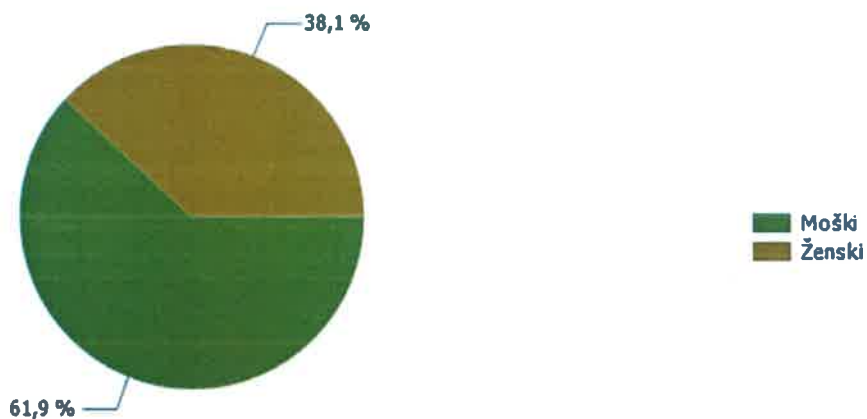
Državljanstvo



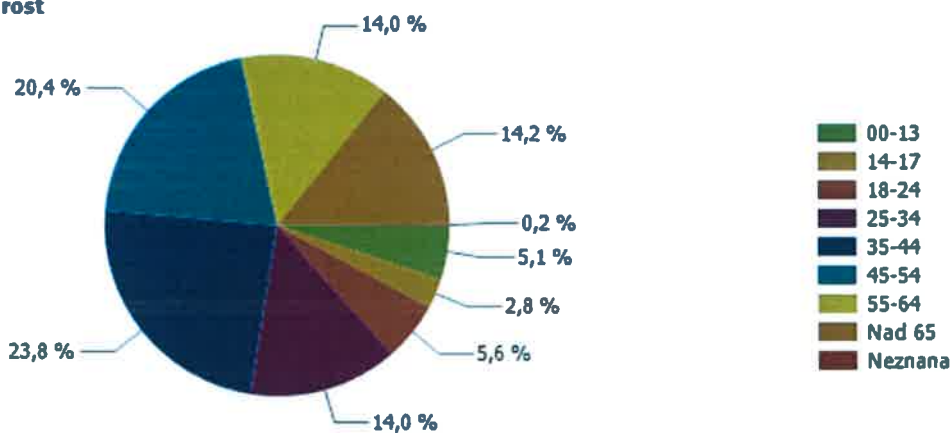
* Prikazana je struktura za leto, za katero se poroča.

Struktura oškodovanih oseb*

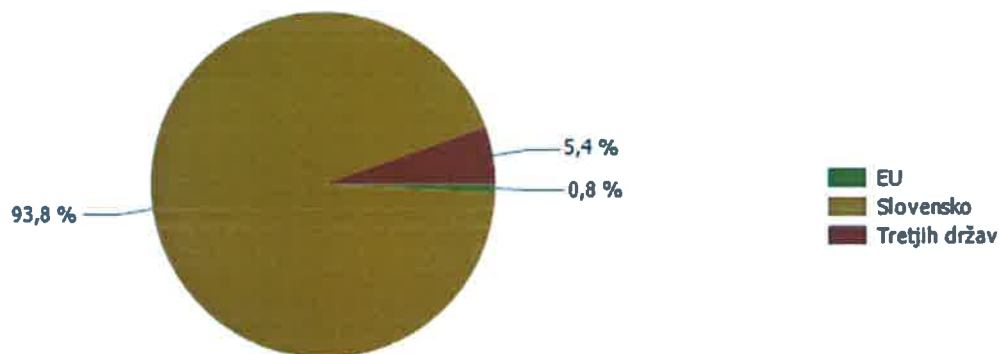
Spol



Starost



Državljanstvo



* Prikazana je struktura za leto, za katero se poroča.

Pravne osebe v kaznivih dejanjih

Pravne osebe	Leto									
	2012	2013	2014	2015	2016	2017	2018	2019	2020	2021
Število kaznivih dejanj, obravnavanih na podlagi Zakona o odgovornosti pravnih oseb [25. člen]	188	114	70	33	27	34	15	59	52	34
Število ovadenih oseb	24	20	27	20	13	24	15	19	23	23
Število oškodovanih oseb	409	393	349	224	231	315	225	279	248	181

Kazniva dejanja splošne kriminalitete [najpogostejših 10]

Vrsta kaznivega dejanja	Število kaznivih dejanj					Delež preiskanih kaznivih dejanj [v %]				
	2017	2018	2019	2020	2021	2017	2018	2019	2020	2021
Tatvina	721	619	535	487	366	20,8	22,3	23,6	29,8	25,1
Velika tatvina	459	325	397	281	188	15,0	9,5	20,9	14,6	24,5
Odvzem mladoletne osebe	70	369	54	80	88	15,7	33,9	37,0	11,3	2,3
Goljufija	52	53	89	75	82	57,7	79,2	60,7	58,7	48,8
Poškodovanje tuje stvari	91	99	100	105	65	12,1	8,1	17,0	8,6	16,9
Nasilje v družini	42	37	41	60	43	92,9	75,7	80,5	83,3	88,4
Grožnja	57	20	18	35	27	93,0	90,0	66,7	82,9	85,2
Zatajitev	24	41	57	32	22	45,8	24,4	45,6	50,0	59,1
Povzročitev splošne nevarnosti	11	15	18	19	21	72,7	40,0	33,3	36,8	66,7
Lahka telesna poškodba	27	14	22	34	19	85,2	100,0	77,3	91,2	84,2
Druga kazniva dejanja	133	113	150	264	134	81,2	70,8	68,7	77,3	72,4
Skupaj	1.687	1.705	1.481	1.472	1.055	30,4	29,3	33,6	39,7	37,2

Kazniva dejanja zoper življenje in telo

Vrsta kaznivega dejanja	Število kaznivih dejanj					Delež preiskanih kaznivih dejanj [v %]				
	2017	2018	2019	2020	2021	2017	2018	2019	2020	2021
Uboj			2			0,0	0,0	100,0	0,0	0,0
Huda telesna poškodba	3	5	4	1	3	66,7	40,0	50,0	100,0	100,0
Lahka telesna poškodba	27	14	22	34	19	85,2	100,0	77,3	91,2	84,2
Druga kazniva dejanja	2			2		50,0	0,0	0,0	100,0	0,0
Skupaj	32	19	28	37	22	81,3	84,2	75,0	91,9	86,4

Umori in uboji - brez pravne podlage za pregon*

Vrsta kaznivega dejanja	Število kaznivih dejanj
	2017
Umor	1
Skupaj	1

* Ni podlage za podajo kaznivega dejanja, kar vključuje tudi smrt storilca pred podajo kazenske ovadbe.

Kazniva dejanja zoper spolno nedotakljivost

Vrsta kaznivega dejanja	Število kaznivih dejanj					Delež preiskanih kaznivih dejanj [v %]				
	2017	2018	2019	2020	2021	2017	2018	2019	2020	2021
Posilstvo	1					100,0	0,0	0,0	0,0	0,0
Spolno nasilje		1		1	2	0,0	100,0	0,0	100,0	50,0
Spolni napad na osebo, mlajšo od petnajst let	7	1	1			85,7	100,0	100,0	0,0	0,0
Prikazovanje, izdelava, posest in posredovanje pornografskega gradiva	2		2	9		100,0	0,0	0,0	77,8	0,0
Druga kazniva dejanja				1		0,0	0,0	0,0	100,0	0,0
Skupaj	10	2	3	11	2	90,0	100,0	33,3	81,8	50,0

Kazniva dejanja zoper zakonsko zvezo, družino in otroke

Vrsta kaznivega dejanja	Število kaznivih dejanj					Delež preiskanih kaznivih dejanj [v %]				
	2017	2018	2019	2020	2021	2017	2018	2019	2020	2021
Odvzem mladoletne osebe	70	369	54	80	88	15,7	33,9	37,0	11,3	2,3
Nasilje v družini	42	37	41	60	43	92,9	75,7	80,5	83,3	88,4
Zanemarjanje mladoletne osebe in surovo ravnanje	2	5	32	42	16	0,0	60,0	62,5	83,3	87,5
Neplačevanje preživnine	10	8	5	7	3	100,0	50,0	100,0	100,0	100,0
Druga kazniva dejanja				1		0,0	0,0	0,0	100,0	0,0
Skupaj	124	419	132	190	150	48,4	38,2	59,1	53,7	38,0

Kazniva dejanja zoper premoženje

Vrsta kaznivega dejanja	Število kaznivih dejanj					Delež preiskanih kaznivih dejanj [v %]				
	2017	2018	2019	2020	2021	2017	2018	2019	2020	2021
Poškodovanje tuje stvari	91	99	100	105	65	12,1	8,1	17,0	8,6	16,9
Velika tatvina	459	325	397	281	188	15,0	9,5	20,9	14,6	24,5
Tatvina	721	619	535	487	366	20,8	22,3	23,6	29,8	25,1
Rop	4	5	5	4		25,0	60,0	20,0	25,0	0,0
Roparska tatvina	3	2	2	3	5	66,7	50,0	100,0	33,3	60,0
Zatajitev	24	41	57	32	22	45,8	24,4	45,6	50,0	59,1
Goljufija	52	53	89	75	82	57,7	79,2	60,7	58,7	48,8
Požig		4				0,0	100,0	0,0	0,0	0,0
Druga kazniva dejanja	26	18	32	40	35	57,7	61,1	46,9	67,5	45,7
Skupaj	1.380	1.166	1.217	1.027	763	20,9	21,3	26,6	27,7	29,0

Iskana in najdena vozila

Vrsta kaznivega dejanja	Število iskanih vozil					Število najdenih vozil				
	2017	2018	2019	2020	2021	2017	2018	2019	2020	2021
Kolo z motorjem	8	2	1	9	4	3	1		1	
Kombinirano vozilo		1								
Motorno kolo		1	3		1					1
Osební avtomobil	7	12	10	7	9	2	6	4	4	1
Priklopno vozilo			1		2					
Štirikolo				1					1	
Tovorno vozilo	1	1	3	2	3	1		1	1	2
Traktor	1									
Vlečno vozilo					1					
Skupaj	17	17	18	19	20	6	7	5	7	4

Kazniva dejanja gospodarske kriminalitete

Vrsta kaznivega dejanja	Število kaznivih dejanj					Materialna škoda [v 1.000 EUR]				
	2017	2018	2019	2020	2021	2017	2018	2019	2020	2021
Poslovna goljufija	25	11	16	19	24	727	82	606	313	289
Ponarejanje denarja	42	32	31	23	9	2	3	2	1	2
Poneverba in neupravičena uporaba tujega premoženja	4	28	59	24	4	11	3	86	74	55
Uporaba ponarejenega negotovinskega plačilnega sredstva	6	7	1	5	2	6	4	1	7	1
Goljufija	1	1	2	8	2	0	3	68	50	52
Zloraba uradnega položaja ali uradnih pravic					2					86
Zloraba položaja ali zaupanja pri gospodarski dejavnosti	3	1	1	1	1	31	74	76	0	41
Druge kazniva dejanja	20	21	49	57	20	565	70	474	212	8.051
Skupaj	101	101	159	137	64	1.344	238	1.312	658	8.577

Druge kazniva dejanja gospodarske kriminalitete po številu [najpogostejših 10]

Vrsta kaznivega dejanja	Število kaznivih dejanj									
	2012	2013	2014	2015	2016	2017	2018	2019	2020	2021
Zloraba osebnih podatkov	6	4	1		1	1	2	5	10	6
Kršitev pravic do sodelovanja pri upravljanju in kršitev sindikalnih pravic										5
Ponarejanje listin			1		2	2				3
Napad na informacijski sistem	4	1		1	1	2	8	6	4	2
Tatvina	1					1				1
Velika tatvina	4	2	1	2		2	1	2	1	1
Zaposlovanje na črno			1							1
Zatajitev		1						1		1

Druga kazniva dejanja gospodarske kriminalitete po materialni škodi [najpogostejših 10]

Vrsta kaznivega dejanja	Materialna škoda [v 1.000 EUR]									
	2012	2013	2014	2015	2016	2017	2018	2019	2020	2021
Velika tatvina	3	3	0	4		10	3	10	1	8.000
Zatajitev		0						0		48
Napad na informacijski sistem	0	10		1	6	3	15	27	50	3
Tatvina	0					1				0
Kršitev pravic do sodelovanja pri upravljanju in kršitev sindikalnih pravic										0
Ponarejanje listin			0		0	0				0
Zloraba osebnih podatkov	2	0	0		0	0	7	0	10	0
Zaposlovanje na črno			0							0

Zaključene finančne preiskave po Zakonu o kazenskem postopku*

Zaključene finančne preiskave po ZKP	Leto								
	2014	2015	2016	2017	2018	2019	2020	2021	
Število finančnih preiskav	4	1	2	2	2	3	4	1	
Število pravnih oseb, ki so bile obravnavane v finančnih preiskavah	1	0	0	4	2	3	1	0	
Število fizičnih oseb, ki so bile obravnavane v finančnih preiskavah	7	2	3	2	1	0	4	1	
Višina premoženjske koristi [v 1.000 EUR]	345	139	441	547	151	688	84	56	
Višina škode [v 1.000 EUR]	297	138	446	545	84	574	164	56	
Število podanih pobud	2	0	1	1	0	1	0	0	
Število pravnih oseb, zoper katere je bila podana pobuda	0	0	0	0	0	1	0	0	
Število fizičnih oseb, zoper katere je bila podana pobuda	2	0	2	1	0	0	0	0	
Število poročil	3	1	1	1	2	2	4	1	

* Podatki se zbirajo od leta 2014.

Kazniva dejanja korupcijske kriminalitete

Vrsta kaznivega dejanja	Število kaznivih dejanj									
	2012	2013	2014	2015	2016	2017	2018	2019	2020	2021
Kršitev proste odločitve volivcev	0	0	0	0	0	0	0	0	0	0
Sprejemanje podkupnine pri volitvah	0	0	0	0	0	0	0	0	0	0
Nedovoljeno sprejemanje daril	0	0	0	0	0	0	0	0	0	0
Nedovoljeno dajanje daril	0	0	0	0	0	0	0	0	0	0
Jemanje podkupnine	0	0	0	0	0	0	0	0	0	0
Dajanje podkupnine	0	0	0	0	0	0	0	0	0	0
Sprejemanje koristi za nezakonito posredovanje	0	0	0	0	0	0	0	0	0	0
Dajanje daril za nezakonito posredovanje	0	0	0	0	0	0	0	0	0	0
Skupaj	0	0	0	0	0	0	0	0	0	0

Kazniva dejanja organizirane kriminalitete [najpogostejših 10]

Vrsta kaznivega dejanja	Število kaznivih dejanj		Delež preiskanih kaznivih dejanj [v %]	
	2018	2021	2018	2021
Velika tatvina	4	1	100,0	100,0
Druga kazniva dejanja	3		100,0	0,0
Skupaj	7	1	100,0	100,0

Kazniva dejanja mladoletniške kriminalitete [najpogostejših 10]

Vrsta kaznivega dejanja	Število kaznivih dejanj					Delež preiskanih kaznivih dejanj [v %]				
	2017	2018	2019	2020	2021	2017	2018	2019	2020	2021
Tatvina	9	20	9	10	3	100,0	100,0	100,0	100,0	100,0
Nepravilna proizvodnja in promet s prepovedanimi drogami, nedovoljenimi snovmi v športu in predhod	2		1	6	3	100,0	0,0	100,0	100,0	100,0
Nasilništvo	3		3	5	3	100,0	0,0	100,0	100,0	100,0
Zloraba znamenj za pomoč in nevarnost				1	1	0,0	0,0	0,0	100,0	100,0
Nasilje v družini	2			2	1	100,0	0,0	0,0	100,0	100,0
Grožnja	2			1	1	100,0	0,0	0,0	100,0	100,0
Lahka telesna poškodba	2	1		3	1	100,0	100,0	0,0	100,0	100,0
Preprečitev uradnega dejanja ali maščevanje uradni osebi					1	0,0	0,0	0,0	0,0	100,0
Druga kazniva dejanja	19	14	13	18		100,0	100,0	100,0	100,0	0,0
Skupaj	39	35	26	46	14	100,0	100,0	100,0	100,0	100,0

Zloraba prepovedanih drog

Vrsta kaznivega dejanja	Število kaznivih dejanj					Delež preiskanih kaznivih dejanj [v %]				
	2017	2018	2019	2020	2021	2017	2018	2019	2020	2021
Nepravilna proizvodnja in promet s prepovedanimi drogami, nedovoljenimi snovmi v športu in predhod	38	30	13	27	13	100,0	96,7	92,3	96,3	92,3
Omogočanje uživanja prepovedanih drog ali nedovoljenih snovi v športu		2	2	4	1	0,0	50,0	100,0	100,0	100,0
Skupaj	38	32	15	31	14	100,0	93,8	93,3	96,8	92,9

Kazniva dejanja povezana z orožjem

Vrsta kaznivega dejanja	Število kaznivih dejanj				Delež preiskanih kaznivih dejanj [v %]			
	2017	2019	2020	2021	2017	2019	2020	2021
Izdelovanje in pridobivanje orožja in pripomočkov, namenjenih za kaznivo dejanje	1				0,0	0,0	0,0	0,0
Nedovoljena proizvodnja in promet orožja ali eksploziva		4	1	1	0,0	100,0	100,0	100,0
Skupaj	1	4	1	1	0,0	100,0	100,0	100,0

Oblike ogrožanja varnosti

Vrsta kaznivega dejanja	Število kaznivih dejanj					Delež preiskanih kaznivih dejanj [v %]				
	2017	2018	2019	2020	2021	2017	2018	2019	2020	2021
Grožnja	57	20	18	35	27	93,0	90,0	66,7	82,9	85,2
Izsiljevanje	5	9	14	13	17	20,0	44,4	28,6	23,1	11,8
Povzročitev splošne nevarnosti	11	15	18	19	21	72,7	40,0	33,3	36,8	66,7
Samovoljnost				2		0,0	0,0	0,0	50,0	0,0
Skupaj	73	44	50	69	65	84,9	63,6	44,0	58,0	60,0

Druge oblike kriminalitete

Vrsta kaznivega dejanja	Število kaznivih dejanj					Delež preiskanih kaznivih dejanj [v %]				
	2017	2018	2019	2020	2021	2017	2018	2019	2020	2021
Ponarejanje denarja	42	32	31	23	9	2,4	0,0	16,1	4,3	0,0
Prepovedano prehajanje meje ali ozemlja države				1		0,0	0,0	0,0	100,0	0,0
Skupaj	42	32	31	24	9	2,4	0,0	16,1	8,3	0,0

Zaključni dokumenti obravnavanih kaznivih dejanj

Vrsta zaključnega dokumenta	Število zaključnih dokumentov									
	2012	2013	2014	2015	2016	2017	2018	2019	2020	2021
Kazenska ovadba	2.189	1.582	851	572	533	741	587	682	673	469
Poročilo v dopolnitev kazenske ovadbe [148/9 ZKP]	525	692	772	359	255	385	349	370	403	357
Poročilo o dejanjih brez pravne podlage za pregon [148/7 ZKP; 148/10 ZKP-E]	161	133	136	135	124	162	118	160	204	151
Kazenska ovadba – skrajšan postopek*	15	1.091	1.149	671	614	876	877	747	657	506

* Gre za kazenske ovadbe zoper znane storilce za bagatelna kazniva dejanja, in sicer za:
 – tatvine po drugem odstavku 204. člena KZ-1, če višina vrednosti ukradene stvari ne presega 200 evrov,
 – zatajitve po drugem in petem odstavku 208. člena KZ-1, če vrednost zatajene stvari ne presega 200 evrov,
 – goljufije po petem odstavku 211. člena KZ-1, če povzročena premoženjska škoda ne presega 200 evrov,
 – poškodovanje tuje stvari po prvem odstavku 220. člena KZ-1, če povzročena škoda ne presega 500 evrov, in
 – kazensko ovadbo zoper neznanega storilca za kazniva dejanja, za katera je kot glavna kazen predpisana denarna kazen ali kazen zapora do treh let.

Preiskovalna dejanja pri preiskovanju kaznivih dejanj

Vrsta dejanja	Število dejanj									
	2012	2013	2014	2015	2016	2017	2018	2019	2020	2021
Število ogledov kraja kaznivega dejanja	672	715	518	456	490	525	492	421	404	223
Število hišnih preiskav	31	33	25	22	25	12	28	43	39	31
Število osebnih preiskav	8	3	5	4	7	1	8	8	10	3
Število zasegov predmetov	358	342	291	242	272	315	333	426	373	267
Število policijskih zaslišanj	12	12	16	5	10	13	13	22	17	6

Zasežene prepovedane droge za vsa kazniva ravnanja

Vrsta prepovedane droge	Merska enota	Količina oziroma število				
		2017	2018	2019	2020	2021
Amfetamin	Grami	2,8	0,3	88,8		0,2
	Tablete		4,0	19,0		
Benzodiazepini	Tablete	30,0	1.185,0	33,0	3,0	160,0
	Grami	42,4		1,6		
Ekstazi	Tablete			63,0		
	Grami	1.031,7	1.518,7		82,6	5,0
Kokain	Grami	1,8	712,4	2,2	9,3	0,3
Konoplja - rastlina (marihuana)	Grami	3.485,8	4.490,6	527,0	22.432,4	3.961,9
	Grami		11,3	0,2		
Konoplja - smola (hašiš)	Mililitri	1,0	4,5		0,2	46,7
	Grami			119,6		980,3
Lsd	Grami			0,0		
Metadon	Mililitri			28,0		
Metamfetamin	Tablete			1,0		
Nedovoljene snovi v športu	Tablete		12,0			
Ostale droge, ki se lahko uporab. v medicini	Tablete	33,0	3,0			
Ostale droge, ki se ne uporab. v medicini	Grami	0,4		5,7		

Razpisani ukrepi

Vrsta ukrepa	Število ukrepov									
	2012	2013	2014	2015	2016	2017	2018	2019	2020	2021
Ukrep na predlog sodišča zaradi neplačane globe [nad 300 EUR] za privedbo na prestajanje uklonilnega zapora	29	16	11	0	0	0	0	0	0	0
Ukrep na predlog sodišča zaradi izmikanja postopku [trajna odredba in tiralica]	9	15	12	15	13	12	26	18	7	24
Ukrep na predlog sodišča zaradi neznanega naslova bivanja in neuspešnega vročanja sodne pošte	0	0	0	1	1	0	5	0	1	1
Ukrep zaradi pobega gojenca iz Prevzgojnega doma Radeče	0	0	0	0	0	0	0	0	0	0
Ukrep zaradi pobega iz zapora	0	0	0	0	0	0	0	0	0	0
Evropski nalog za prijetje in predajo	0	0	0	0	0	0	0	0	0	0
Mednarodna tiralica, razpisana na predlog sodišča	0	0	0	0	0	0	0	0	0	0
Mednarodna tiralica na prošnjo tujega organa	0	0	0	0	0	0	0	0	0	0
Iskanje, ki ga razpiše policija, zaradi kaznivega dejanja	2	1	2	1	2	1	0	1	0	2
Ukrep zaradi pobega gojenca iz vzgojnega zavoda	0	0	0	0	0	0	0	0	1	1
Iskanje pogrešanega otroka in mladoletnika	5	4	10	2	5	5	3	1	0	4
Iskanje pogrešane odrasle osebe	7	15	10	5	13	2	10	10	10	10
Razglas za identifikacijo najdenega trupla	0	0	0	0	0	0	0	0	0	0
Hišni pripor	4	3	3	2	4	1	1	1	4	1
Hišni zapor	1	0	0	0	0	0	0	0	0	0
Ukrep prikrite in namenske kontrole	0	0	0	0	0	0	0	0	0	0
Ukrep zavrnitve vstopa v Slovenijo	0	1	1	5	0	1	1	0	3	0
Ukrep fotokopiranja listine	0	0	0	0	0	0	0	0	0	0
Drugi razpisi v tiraličnem registru	0	0	1	0	1	4	1	0	1	0

Zadetki preverjanj podatkov o iskanih osebah in predmetih v schengenskem informacijskem sistemu

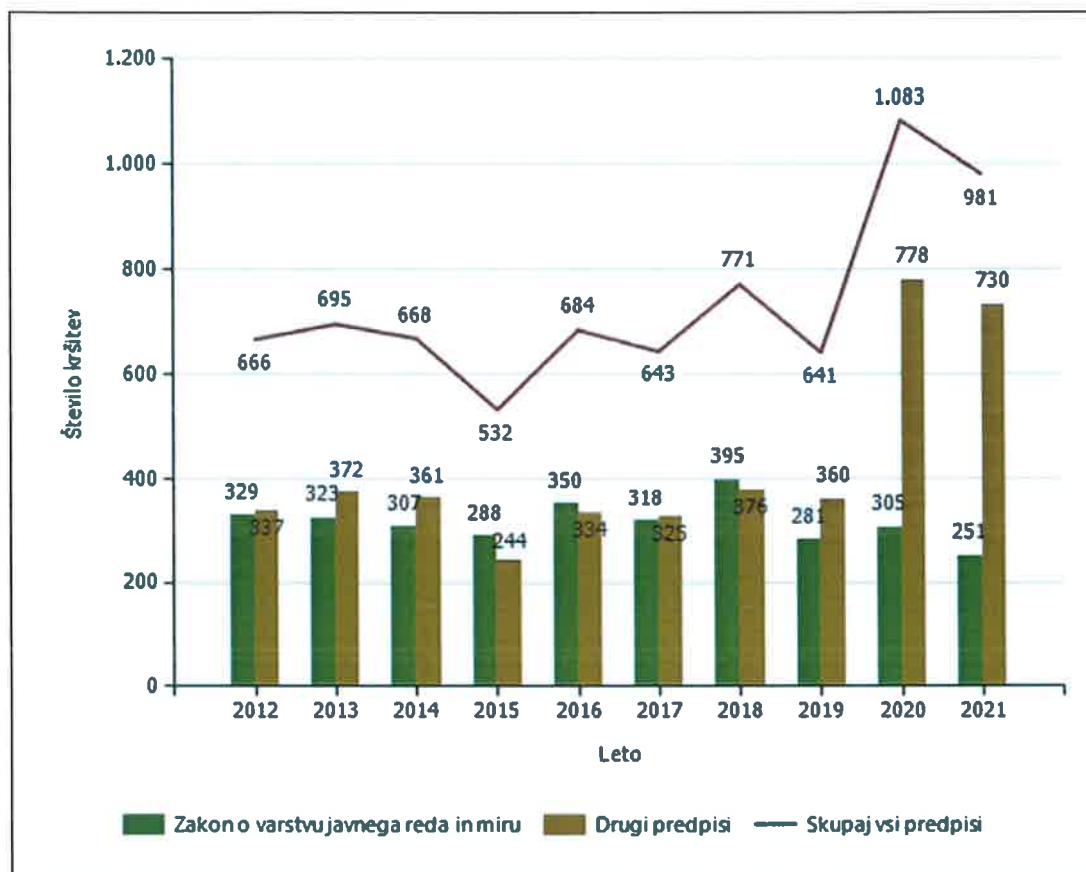
Prikaz podatkov za število zadetkov v tujini je samo na ravni Policije.

Vrsta zadetka	Število zadetkov v Sloveniji na podlagi tujih razpisov				
	2017	2018	2019	2020	2021
Oseba, iskana zaradi izročitve ali predaje	0	0	0	0	0
Tujec, za katerega je razpisana zavrnitev vstopa ali prepoved bivanja	5	4	0	0	0
Odrasla oseba, ki je pogrešana ali potrebuje začasno policijsko zaščito	0	1	0	0	0
Mladoletna oseba, ki je pogrešana ali potrebuje začasno policijsko zaščito	0	1	5	0	0
Priča ali obdolženec, ki se mora zaradi kazenskega postopka zglasiti na sodišču, ali obsojenec, ki mu je treba vročiti sodbo ali vabilo za prestajanje zaporne kazni	2	4	3	2	2
Oseba, za katero so podatki vneseni zaradi prikrite kontrole	0	1	0	3	0
Vozilo, za katerega so podatki vneseni zaradi prikrite kontrole	0	0	0	0	0
Oseba, za katero so podatki vneseni zaradi namenske kontrole	1	2	0	1	0
Vozilo, za katerega so podatki vneseni zaradi namenske kontrole	0	0	0	0	0
Prikrita kontrola iz razlogov državne varnosti	0	1	0	0	0
Registrska tablica, iskana zaradi zasega ali zagotovitve dokazov v kazenskem postopku	0	0	2	0	0
Vozilo, iskano zaradi zasega ali zagotovitve dokazov v kazenskem postopku	0	0	0	1	0
Izgubljeno, ukradeno ali nezakonito prisvojeno vozilo	5	2	3	3	3
Listina, iskana zaradi zasega ali zagotovitve dokazov v kazenskem postopku	0	3	1	0	0
Bankovec, iskan zaradi zasega ali zagotovitve dokazov v kazenskem postopku	0	0	0	0	0
Orožje, iskano zaradi zasega ali zagotovitve dokazov v kazenskem postopku	0	0	0	0	0
Industrijska oprema, iskana zaradi zasega ali zagotovitve dokazov v kazenskem postopku	0	0	0	0	0
Plovila, iskana zaradi zasega ali zagotovitve dokazov v kazenskem postopku	0	0	0	0	0
Izvenkrmni motorji, iskani zaradi zasega ali zagotovitve dokazov v kazenskem postopku	0	0	0	0	0
Skupaj	13	19	14	10	5

VZDRŽEVANJE JAVNEGA REDA IN ZAGOTAVLJANJE SPLOŠNE VARNOSTI LJUDI IN PREMOŽENJA

PP Domžale

Število kršitev predpisov o javnem redu



Število kršitev drugih predpisov o javnem redu [najpogostejših 10]

Predpis	Število kršitev									
	2012	2013	2014	2015	2016	2017	2018	2019	2020	2021
Zakon o nalezljivih boleznih	0	0	0	0	0	0	0	0	457	447
Zakon o osebni izkaznici	33	37	23	12	18	18	16	36	55	86
Zakon o proizvodnji in prometu s prepovedanimi drogami	75	93	101	48	76	124	126	162	107	67
Zakon o prijavi prebivališča	34	33	57	45	42	24	43	49	19	28
Zakon o zaščiti živali	51	59	37	42	35	29	37	32	29	21
Zakon o orožju	16	12	8	8	28	15	15	16	20	17
Zakon o javnih zbiranjih	37	45	50	37	43	32	26	12	4	12
Odlok o začasnih ukrepih za zmanjšanje tveganja okužbe in širjenja okužbe z virusom SARS-coV-2	0	0	0	0	0	0	0	0	2	11
Uredba o odpadkih	0	0	0	0	0	0	5	0	2	7
Zakon o ohranjanju narave	0	0	4	1	3	1	2	3	1	7
Drugi predpisi	91	93	81	51	89	82	106	50	82	27
Skupaj	337	372	361	244	334	325	376	360	778	730

Število kršitev predpisov o javnem redu po enotah

Enota, ki je kršitev obravnavala	Število kršitev									
	2012	2013	2014	2015	2016	2017	2018	2019	2020	2021
PP Domžale	666	695	668	532	684	643	771	641	1.083	981
Skupaj	666	695	668	532	684	643	771	641	1.083	981

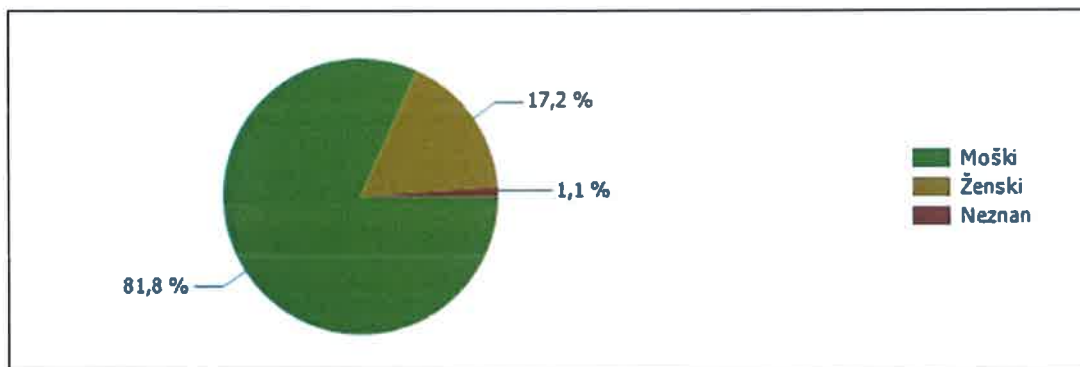
Število kršitev Zakona o varstvu javnega reda in miru po enotah

Enota, ki je kršitev obravnavala	Število kršitev									
	2012	2013	2014	2015	2016	2017	2018	2019	2020	2021
PP Domžale	329	323	307	288	350	318	395	281	305	251
Skupaj	329	323	307	288	350	318	395	281	305	251

Število kršitev drugih predpisov o javnem redu po enotah

Enota, ki je kršitev obravnavala	Število kršitev									
	2012	2013	2014	2015	2016	2017	2018	2019	2020	2021
PP Domžale	337	372	361	244	334	325	376	360	778	730
Skupaj	337	372	361	244	334	325	376	360	778	730

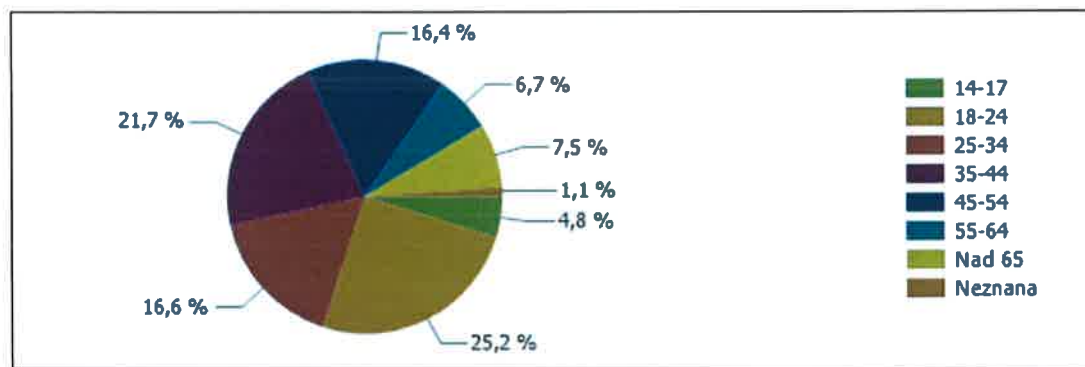
Spol kršiteljev predpisov o javnem redu



* Prikazana je struktura za leto, za katero se poroča.

Spol	Število oseb									
	2012	2013	2014	2015	2016	2017	2018	2019	2020	2021
Moški	297	327	321	241	305	323	389	341	454	305
Ženski	59	69	52	62	63	74	92	64	78	64
Neznani	14	15	13	8	5	6	13	1	8	4
Skupaj	370	411	386	311	373	403	494	406	540	373

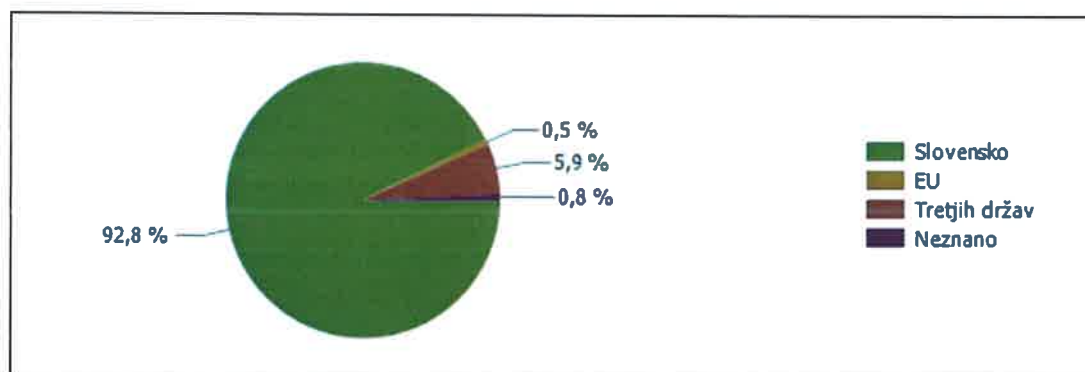
Starost kršiteljev predpisov o javnem redu



* Prikazana je struktura za leto, za katero se poroča.

Starost	Število oseb									
	2012	2013	2014	2015	2016	2017	2018	2019	2020	2021
14-17	24	38	24	22	42	46	46	34	42	18
18-24	88	91	97	43	74	98	126	115	130	94
25-34	75	94	82	80	66	71	82	71	104	62
35-44	56	76	61	69	66	68	83	71	113	81
45-54	50	54	51	46	55	66	75	54	69	61
55-64	43	31	45	25	40	28	41	37	41	25
Nad 65	20	12	13	18	25	20	28	23	33	28
Neznani	14	15	13	8	5	6	13	1	8	4
Skupaj	370	411	386	311	373	403	494	406	540	373

Državljanstvo kršiteljev predpisov o javnem redu



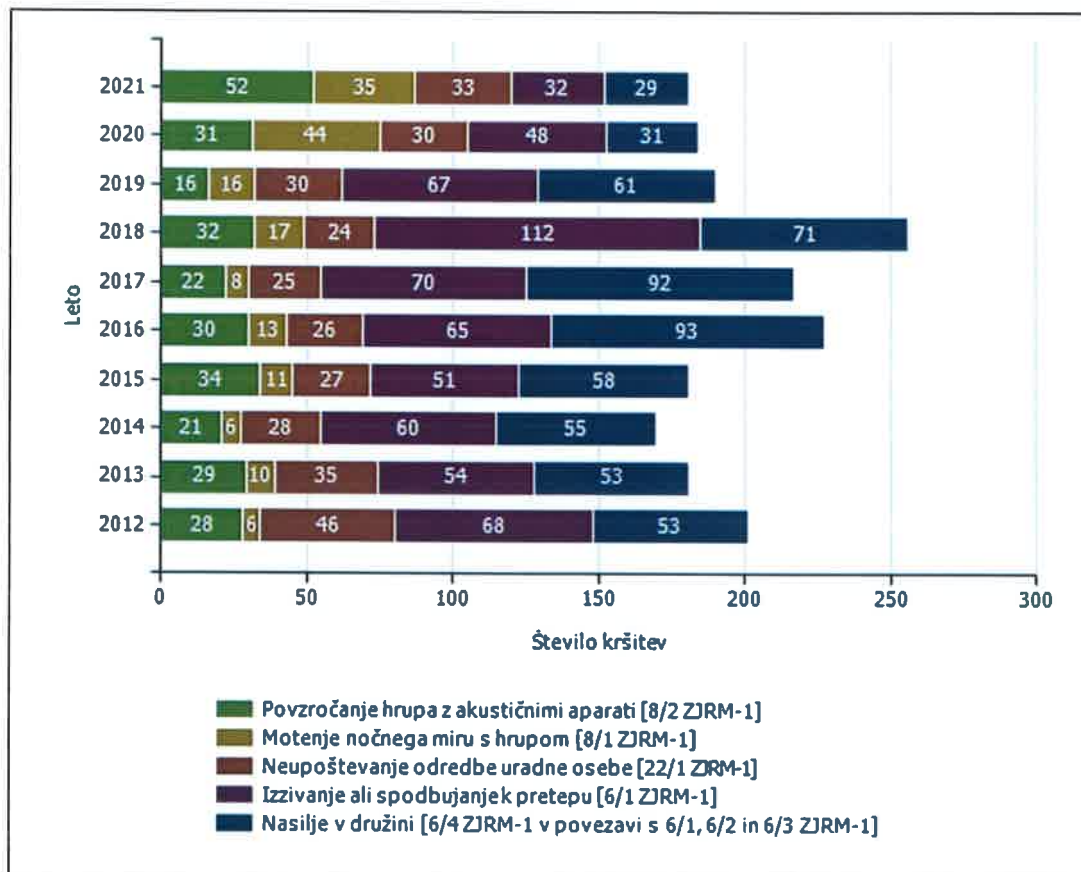
* Prikazana je struktura za leto, za katero se poroča.

Državljanstvo	Število oseb									
	2012	2013	2014	2015	2016	2017	2018	2019	2020	2021
Slovensko	347	381	351	285	347	382	457	381	467	346
EU	14	15	17	12	14	6	8	2	10	2
Tretjih držav	5	12	16	13	11	12	26	22	57	22
Neznano	4	3	2	1	1	3	3	1	6	3
Skupaj	370	411	386	311	373	403	494	406	540	373

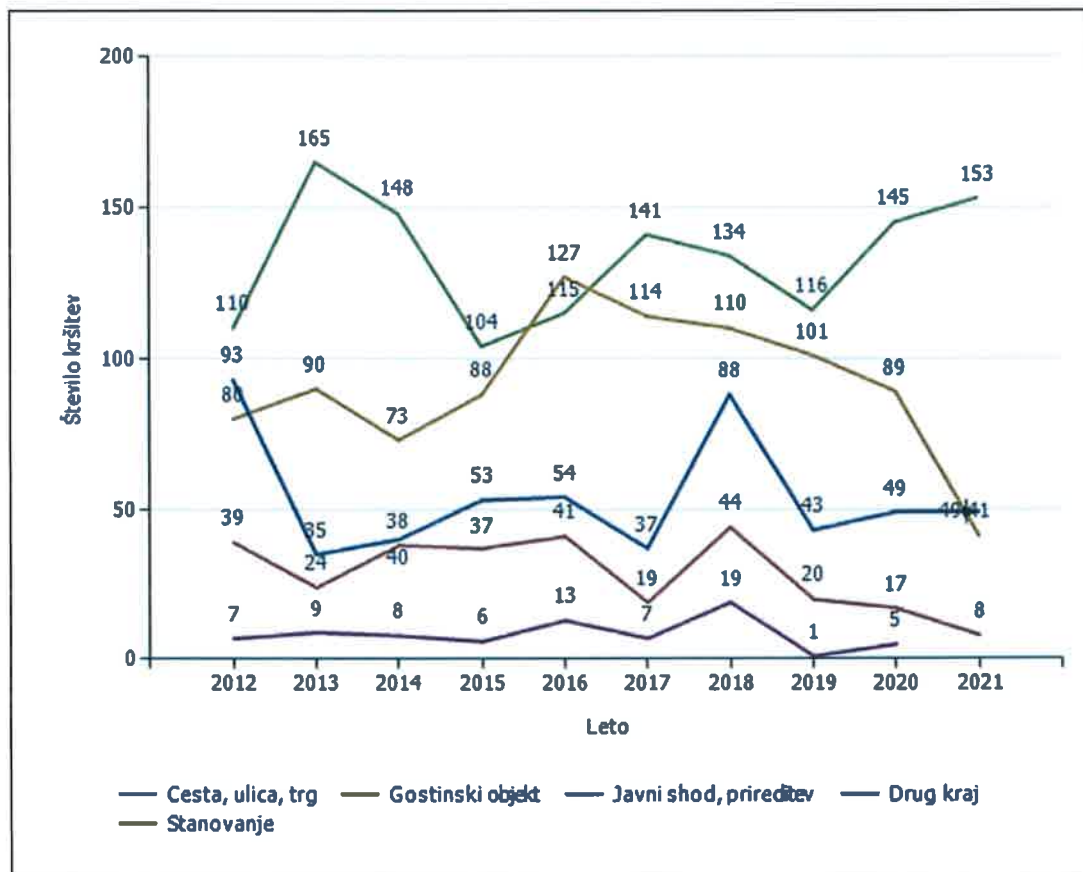
Število kršitev Zakona o varstvu javnega reda in miru

	Število kršitev									
	2012	2013	2014	2015	2016	2017	2018	2019	2020	2021
Povzročanje hrupa z akustičnimi aparati [8/2 ZJRM-1]	28	29	21	34	30	22	32	16	31	52
Motenje nočnega miru s hrupom [8/1 ZJRM-1]	6	10	6	11	13	8	17	16	44	35
Neupoštevanje odredbe uradne osebe [22/1 ZJRM-1]	46	35	28	27	26	25	24	30	30	33
Izzivanje ali spodbujanje k pretepu [6/1 ZJRM-1]	68	54	60	51	65	70	112	67	48	32
Nasilje v družini [6/4 ZJRM-1 v povezavi s 6/1, 6/2 in 6/3 ZJRM-1]	53	53	55	58	93	92	71	61	31	29
Nedostojno vedenje do uradne osebe [7/2 ZJRM-1]	39	31	39	16	31	23	38	31	43	27
Udarjanje [6/2 ZJRM-1]	29	31	35	27	32	25	46	21	9	14
Prepiranje, vpitje ali nedostojno vedenje [7/1 ZJRM-1]	30	38	38	30	38	28	30	16	26	9
Pretepanje [6/3 ZJRM-1]	6	10	4	6	2	4	6	4	7	8
Vzbujanje nestrpnosti [20 ZJRM-1]	3	2	2	3	2			1		1
Vsiljivo ali žaljivo nadlegovanje z beračenjem na javnem kraju [9 ZJRM-1]	4	8	1	2	2	4			1	1
Vandalizem [16 ZJRM-1]		2			1				3	
Prenočevanje na javnem kraju [10 ZJRM-1]			3	2	1				2	
Druge kršitve	17	20	15	21	14	17	19	18	30	10
Skupaj	329	323	307	288	350	318	395	281	305	251

Število kršitev Zakona o varstvu javnega reda in miru [najpogostejših 5]



Kraj in število kršitev Zakona o varstvu javnega reda in miru



Kraj kršitve	Število kršitev									
	2012	2013	2014	2015	2016	2017	2018	2019	2020	2021
Cesta, ulica, trg	110	165	148	104	115	141	134	116	145	153
Stanovanje	80	90	73	88	127	114	110	101	89	41
Gostinski objekt	39	24	38	37	41	19	44	20	17	8
Javni shod, prireditev	7	9	8	6	13	7	19	1	5	
Drug kraj	93	35	40	53	54	37	88	43	49	49
Skupaj	329	323	307	288	350	318	395	281	305	251

Zaseženo orožje

Vrsta orožja	Merska enota	2012	2013	2014	2015	2016	2017	2018	2019	2020	2021
Deli orožja	Kosi							1		97	1
Drugo orožje	Kosi		1					1		1	
Eksploziv	Grami		1.602								
Hladno orožje	Kosi	13	40	6	3	6	5	5	4	3	2
Lovsko orožje	Kosi	1				2		1	1	5	
Lovsko strelivo	Kosi	8	1		1		3	6	18	198	1
Manevrski naboji	Kosi	144			1	4			6	20	232
Ostro strelivo	Kosi		69	23	21	190	459	741	6	3.786	52
Pištola	Kosi	2	2	1	2	4	3	6	4	10	3
Plinsko orožje	Kosi		1		1	1			1		4
Plinsko strelivo	Kosi					55	1		1	226	
Puška	Kosi		1							4	
Zračno orožje	Kosi		1		1					0	

Najdeno orožje

Vrsta orožja	Merska enota	2019	2020	2021
Bomba	Kos		1	1
Lovsko orožje	Kos		1	
Manevrski naboji	Kos			6
Ostro strelivo	Kos	1		166
Pištola	Kos			1
Puška	Kos			1

Dogodki, povezani z orožjem

Vrsta dogodka	Število dogodkov
	2013
Poškodbe z orožjem	2

* Podatki se vnašajo in prikazujejo od leta 2018.

Ukrepi policistov zaradi prekrškov

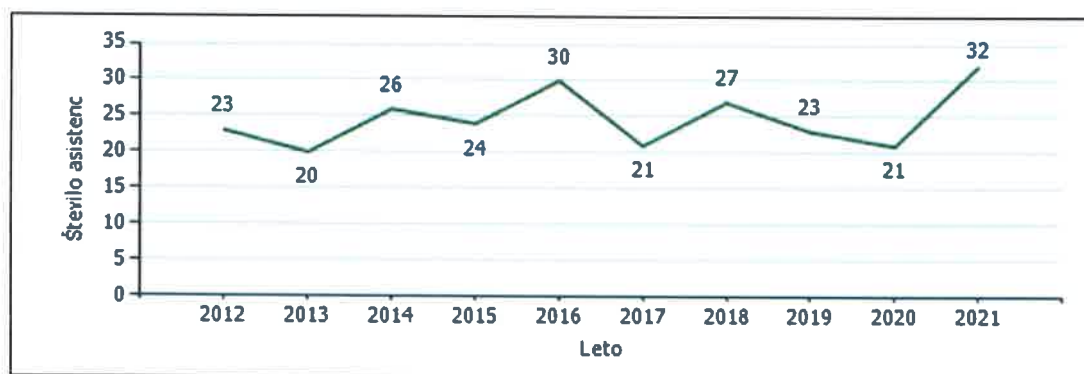
Vrsta ukrepa	Število ukrepov										Sparkline	
	2012	2013	2014	2015	2016	2017	2018	2019	2020	2021		
Pridržane osebe												
do 12 ur zaradi motenja ali ogrožanja javnega reda [prva alineja 64/1 ZNPPol]					1			2				
do 12 ur zaradi kršitve prepovedi približevanja [druga alineja 64/1 ZNPPol]						1				1		
pridržane s privedbo [110/2 čl. ZP-1]		1	1		1				1	1		
pridržane do streznitve [109/2 čl. ZP-1]	35	20	17	12	14	16	12	19	13	9		
Opravljene preiskave												
Hišne	4	4	1	1	4	3	1	5	5	5		
Osebnne	2		1			1			1	3		
Privedbe z odredbo												
Število privedb na zahtevo inšpekcijskih služb	1	1	0	0	2	0	0	0	0	1		
Število privedb na zahtevo ostalih pooblaščenih služb	0	0	0	8	0	2	2	1	0	0		
Število privedb na zahtevo upravnih organov	1	0	2	0	1	0	0	0	0	0		
Število privedb na zahtevo sodišča	58	68	34	42	30	35	54	44	28	31		
Drugi ukrepi												
Neuspešne hišne preiskave	8	5	5	3								
Intervencije	784	740	646	767	801	768	925	780	910	819		
Prepovedi približevanja	6	25	14	14	13	19	19	15	24	23		
Prepoved udeležbe na športnih prireditvah							1					

Nesreče in drugi dogodki

Vrsta dogodka	Število dogodkov									
	2012	2013	2014	2015	2016	2017	2018	2019	2020	2021
Samomor	12	11	7	10	8	6	1	12	4	13
Iskalna akcija	5	4	6	2	12	6	5	5	9	12
Poskus samomora	10	22	11	6	7	8	6	7	7	7
Delovna nesreča	11	12	6	12	8	4	7	6	4	3
Požar	20	21	22	28	15	5	5	4	8	2
Onesnaženje ali ogrožanje okolja	3	1	1	4	1	1		1	2	
Nesreča ali izredni dogodek v železniškem prometu		1							1	
Utopitev					1				1	

* Podatki se vnašajo in prikazujejo od leta 2017.

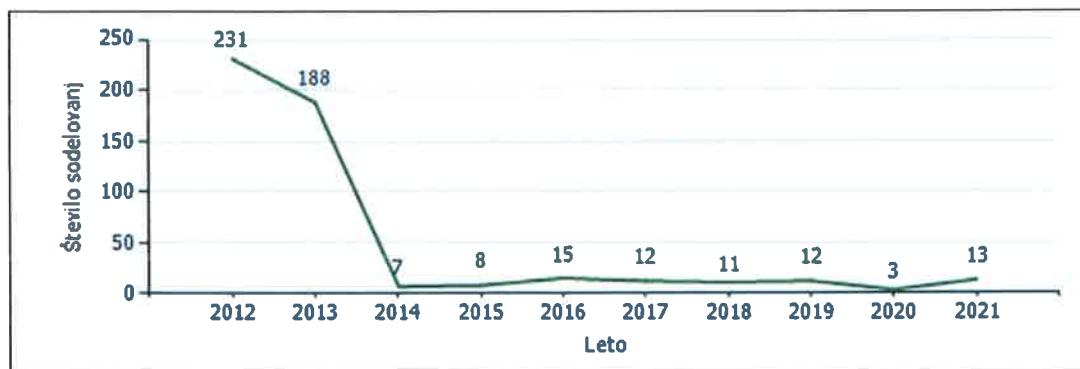
Pomoč policije upravičencem [policijska asistenca]



Pomoč policije po vrsti upravičenca

	Število asistenc									
	2012	2013	2014	2015	2016	2017	2018	2019	2020	2021
Zdravstvene ustanove	18	16	25	24	28	17	25	22	19	31
Sodišča	2	1								
Inšpekcijske službe		1			1	1	1	1		
Centri za socialno delo	1					1	1			
Drugi upravičenci	2	2	1		1	2			2	1
Skupaj	23	20	26	24	30	21	27	23	21	32

Število sodelovanj policije pri varovanju javnih zbiranj



Vrsta dogodka	Število sodelovanj										
	2012	2013	2014	2015	2016	2017	2018	2019	2020	2021	
Javne prireditve	231	188	7	8	15	12	11	12	3	13	
Javni shodi	0	0	0	0	0	0	0	0	0	0	
Skupaj	231	188	7	8	15	12	11	12	3	13	

Ukrepanje policije ob kršitvah Zakona o nalezljivih boleznih, povezanih s covidom-19

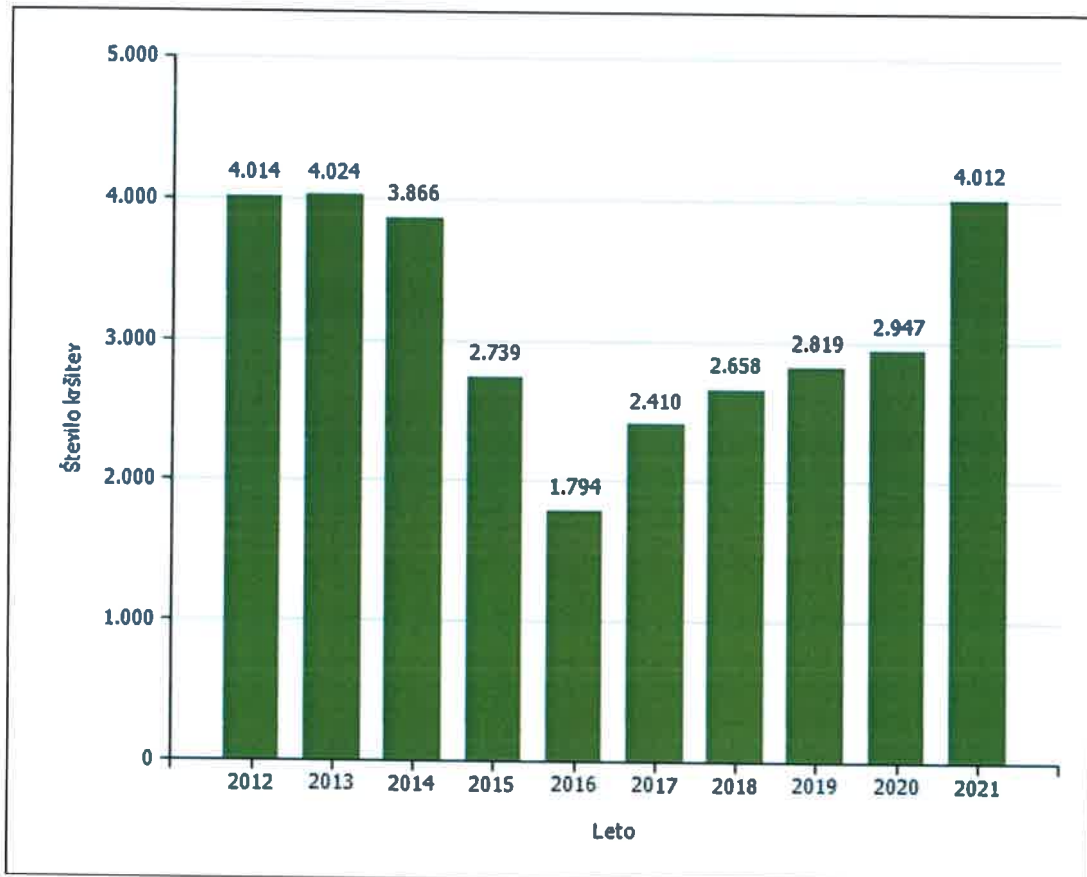
Kršitev*	2021		
	Prekrški	Opozorila	Skupaj
Neuporaba zaščitne maske	16	212	228
Prepoved prehajanja med občinami	13	14	27
Prepoved prehajanja med statističnimi regijami	3	7	10
Neupoštevanje omejitve gibanja med 21:00 in 6:00	45	89	134
Prepoved zbiranja ljudi	21	27	48
Nepravilčen vstop ali izstop iz Obalno-kraške regije	0	0	0
Neizvajanje obveznega razkuževanja rok ob vstopu v zaprt prostor	0	0	0
Organiziranje zbiranja ljudi na javnih krajih	0	0	0

* Podatki se vnašajo in prikazujejo od leta 2020.

ZAGOTAVLJANJE VARNOSTI CESTNEGA PROMETA

PP Domžale

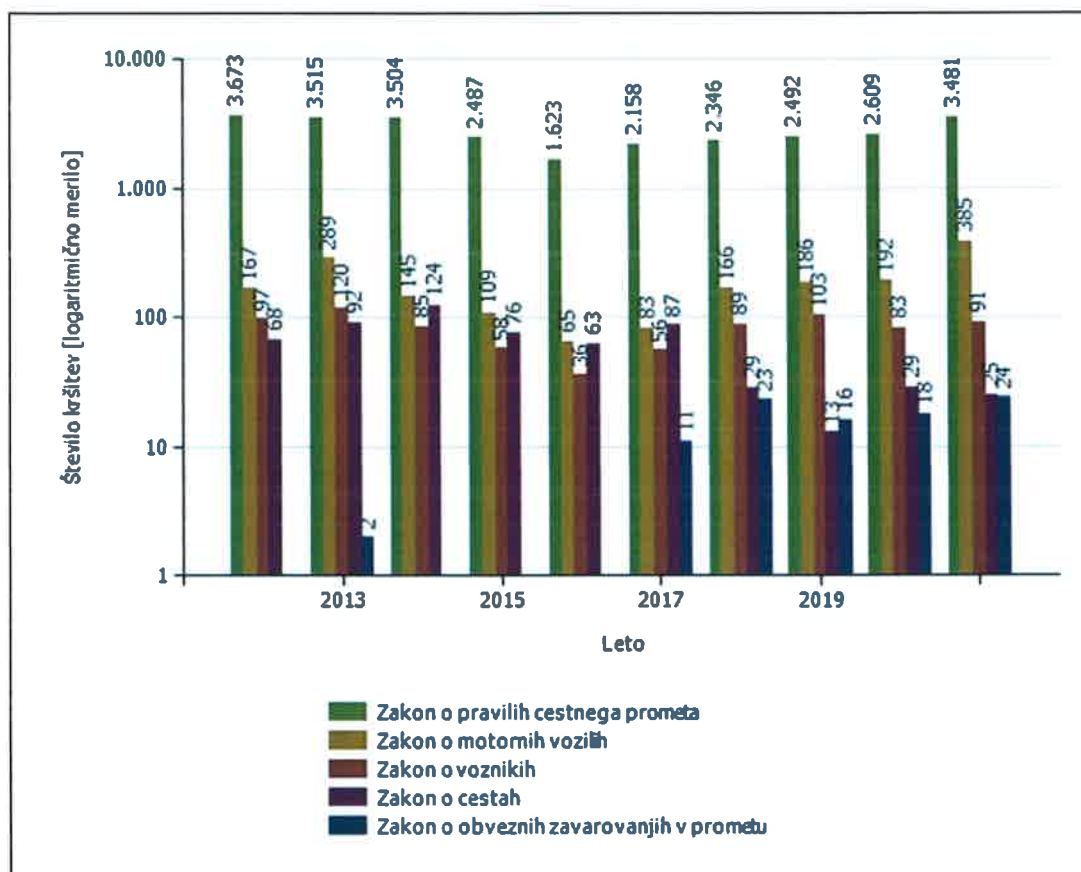
Število kršitev, ugotovljenih pri nadzoru cestnega prometa



Število kršitev, ugotovljenih pri nadzoru cestnega prometa, po enotah

Enota, ki je kršitev obravnavala	Število kršitev									
	2012	2013	2014	2015	2016	2017	2018	2019	2020	2021
PP Domžale	4.014	4.024	3.866	2.739	1.794	2.410	2.658	2.819	2.947	4.012
Skupaj	4.014	4.024	3.866	2.739	1.794	2.410	2.658	2.819	2.947	4.012

Število kršitev, ugotovljenih pri nadzoru cestnega prometa [po zakonih; najpogostejših 5]



Število kršitev, ugotovljenih pri nadzoru cestnega prometa [po zakonih]

Zakon	Število kršitev									
	2012	2013	2014	2015	2016	2017	2018	2019	2020	2021
Zakon o pravilih cestnega prometa	3.673	3.515	3.504	2.487	1.623	2.158	2.346	2.492	2.609	3.481
Zakon o motornih vozilih	167	289	145	109	65	83	166	186	192	385
Zakon o voznikih	97	120	85	58	36	56	89	103	83	91
Zakon o cestah	68	92	124	76	63	87	29	13	29	25
Zakon o obveznih zavarovanjih v prometu		2				11	23	16	18	24
Zakon o cestninjenju					5	7	5	9	16	6
Drugi zakoni	9	6	8	9	2	8				
Skupaj	4.014	4.024	3.866	2.739	1.794	2.410	2.658	2.819	2.947	4.012

Najpogostejši ukrepi pri nadzoru cestnega prometa

Vrsta ukrepa	Število ukrepov										Sparkline	
	2012	2013	2014	2015	2016	2017	2018	2019	2020	2021		
Število odrejenih alkotestov												
- skupaj	2.724	2.312	3.339	1.563	686	1.853	2.553	2.935	3.023	4.751		
- pozitiven	186	171	179	115	62	126	200	270	194	153		
- negativen	2.529	2.138	3.154	1.434	617	1.715	2.347	2.657	2.819	4.590		
- odklonjen	4	3	4	9	3	6	1	4	9	4		
Število odrejenih strokovnih pregledov zaradi alkohola												
- skupaj	11	11	13	21	4	10	9	15	11	12		
- pozitiven	6	3	5	6	2	4	4	6	5	8		
- negativen	2	6	5	12	2	4	4	4	3	3		
- odklonjen	3	2	3	3		2	1	2	2	3		
Število odrejenih etilometrov												
- skupaj			9	3								
- pozitiven			3									
- negativen			5									
- odklonjen			1	3								
Število odrejenih strokovnih pregledov zaradi prepovedanih drog												
- skupaj	4	7	7	5	5	9	3	17	39	29		
- pozitiven (kri/slina)	4	3			1	3			3	1		
- negativen (kri/slina)		3	2	3	2	3	1	2	1	5		
- odklonjen (kri/slina)		1	5	2	2	3	2	14	26	20		
- pozitiven (urin)	2					2			3	2		
- negativen (urin)		3	2	2	2	1	1	1	1	5		
- odklonjen (urin)			1	1	1	3		11	26	20		
Število pridržanih do iztreznitve												
- skupaj	32	4	3	3	1	4	1	7	14	7		
- po ZPrCP	32	4	3	3	1	4		4	12	7		
- po ZP1							1	3	2			
Število privedb na oddelke za prekrške na okrajnih sodiščih												
										1		
Začasni odvzem voznškega												

Priloga: Statistični podatki

dovoljenja (22. člen ZPrCP)												
	81	118	192	117	45	114	169	254	112	75		
Število zasegov motornih vozil												
- skupaj	42	35	107	71	37	37	59	77	56	49		
- po ZPrCP - koles z motorjem, motornih koles	3		9	10		2	2	2	2	7		
- po ZPrCP - ostalih motornih vozil	38	34	93	59	28	33	51	73	53	42		
- po ZP1 - koles z motorjem, motornih koles	1		4	2	9	1	6	1	1			
- po ZP1 - ostalih motornih vozil		1	1			1		1				

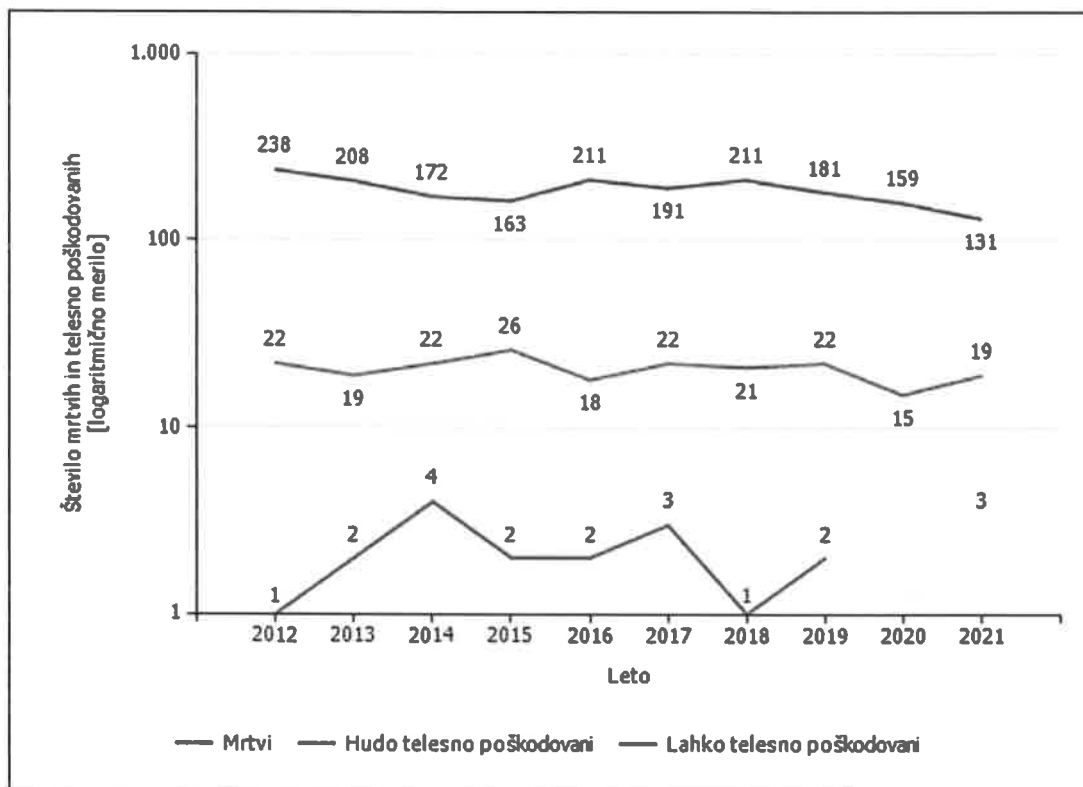
Prometne nesreče [enota storitve]

Vrsta prometne nesreče	Število prometnih nesreč										
	2012	2013	2014	2015	2016	2017	2018	2019	2020	2021	
S smrtnim izidom	1	2	3	2	2	3	1	2		3	
S telesnimi poškodbami	194	171	149	144	174	165	170	149	138	129	
Z materialno škodo	354	285	310	263	322	271	332	351	270	280	
Vse nesreče	549	458	462	409	498	439	503	502	408	412	

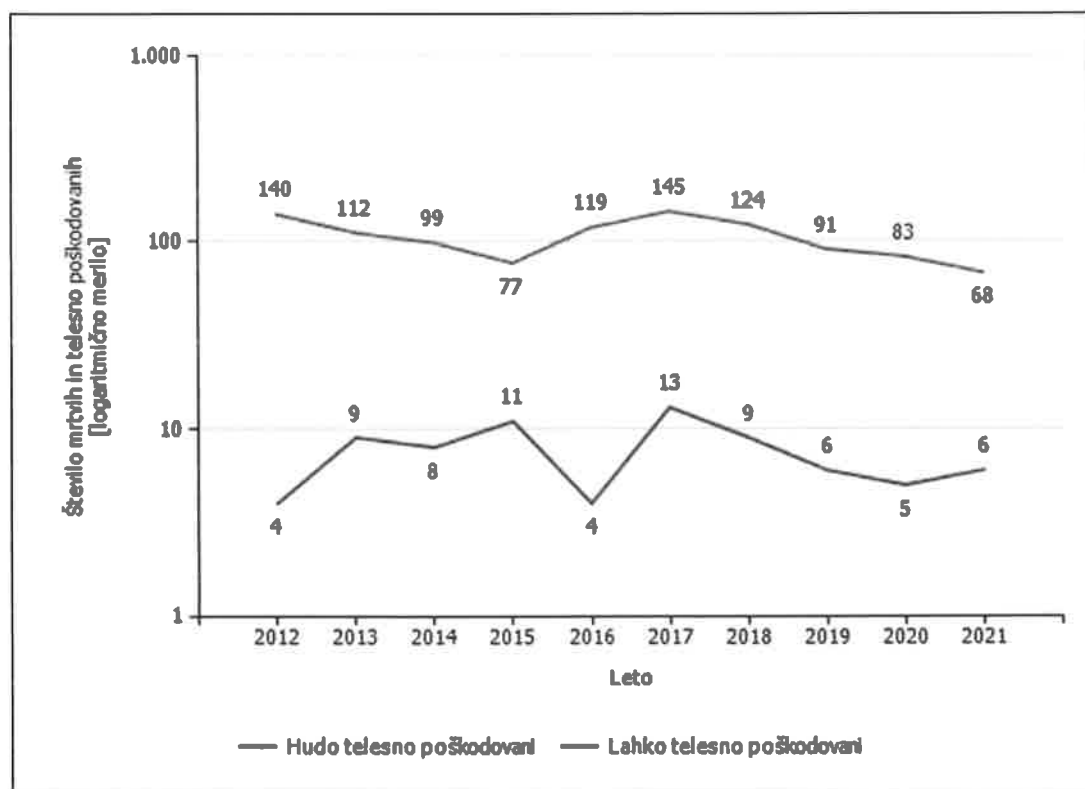
Prometne nesreče [enota obravnave]

Vrsta prometne nesreče	Število prometnih nesreč										
	2012	2013	2014	2015	2016	2017	2018	2019	2020	2021	
S telesnimi poškodbami	111	93	85	71	100	124	108	80	77	68	
Z materialno škodo	159	126	126	101	155	150	182	193	135	146	
Vse nesreče	270	219	211	172	255	274	290	273	212	214	

Mrtvi in poškodovani v prometnih nesrečah [enota storitve]



Mrtvi in poškodovani v prometnih nesrečah [enota obravnave]



Prometne nesreče [enota storitve]

Območje, na katerem se je zgodila prometna nesreča	Število prometnih nesreč									
	2012	2013	2014	2015	2016	2017	2018	2019	2020	2021
PP Domžale	549	458	462	409	498	439	503	502	408	412
Skupaj	549	458	462	409	498	439	503	502	408	412

Prometne nesreče [enota obravnave]

Enota, ki je obravnavala prometno nesrečo	Število prometnih nesreč									
	2012	2013	2014	2015	2016	2017	2018	2019	2020	2021
PP Domžale	270	219	211	172	255	274	290	273	212	214
Skupaj	270	219	211	172	255	274	290	273	212	214

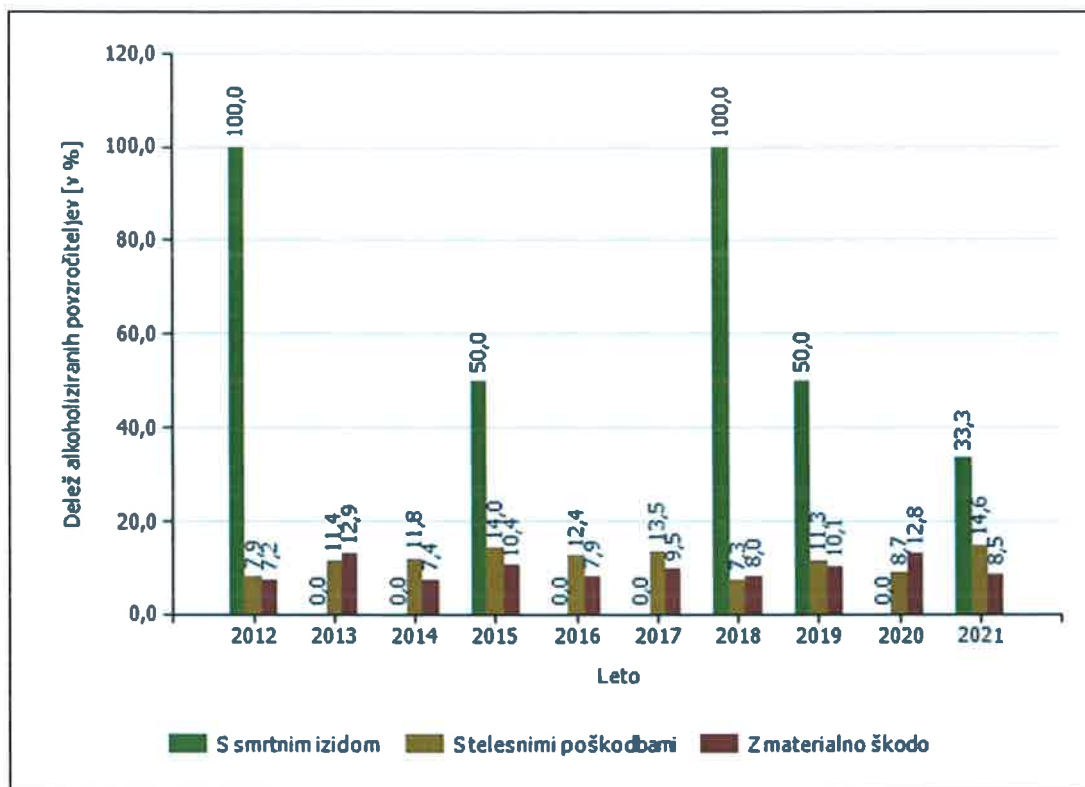
Mrtvi v prometnih nesrečah [enota storitve]

Območje, na katerem se je zgodila prometna nesreča	Število mrtvih									
	2012	2013	2014	2015	2016	2017	2018	2019	2020	2021
PP Domžale	1	2	4	2	2	3	1	2	3	
Skupaj	1	2	4	2	2	3	1	2	3	

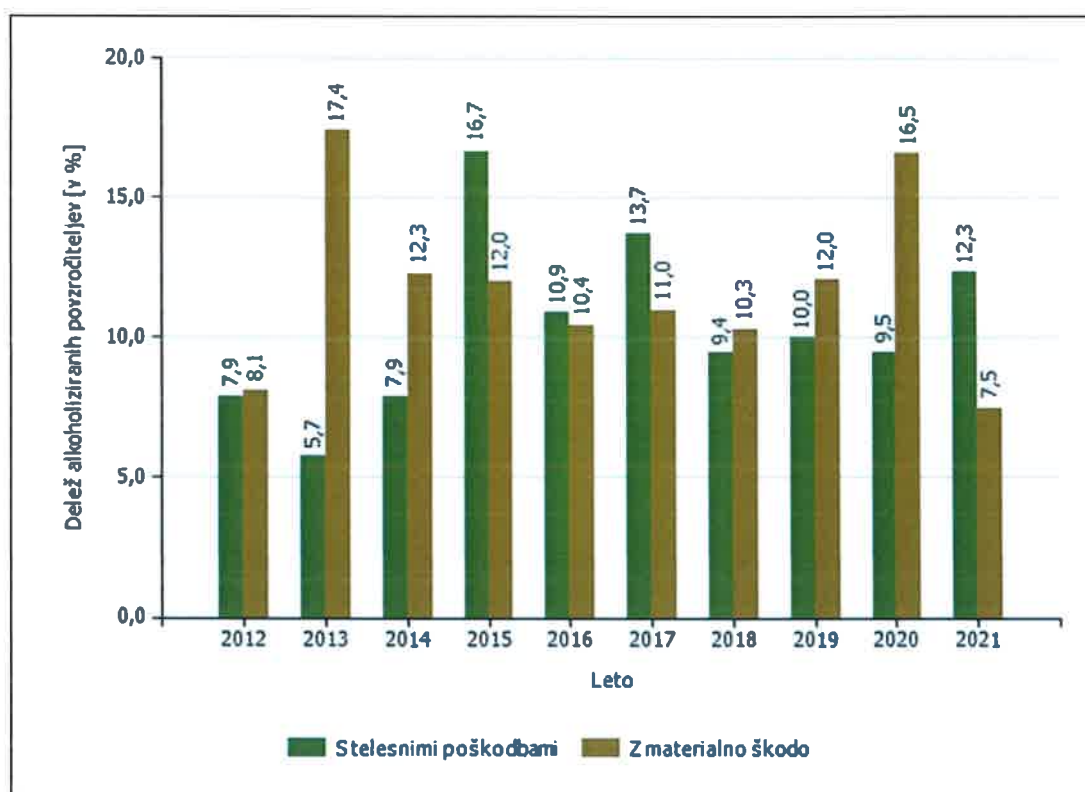
Mrtvi v prometnih nesrečah [enota obravnave]

Enota, ki je obravnavala prometno nesrečo
Skupaj

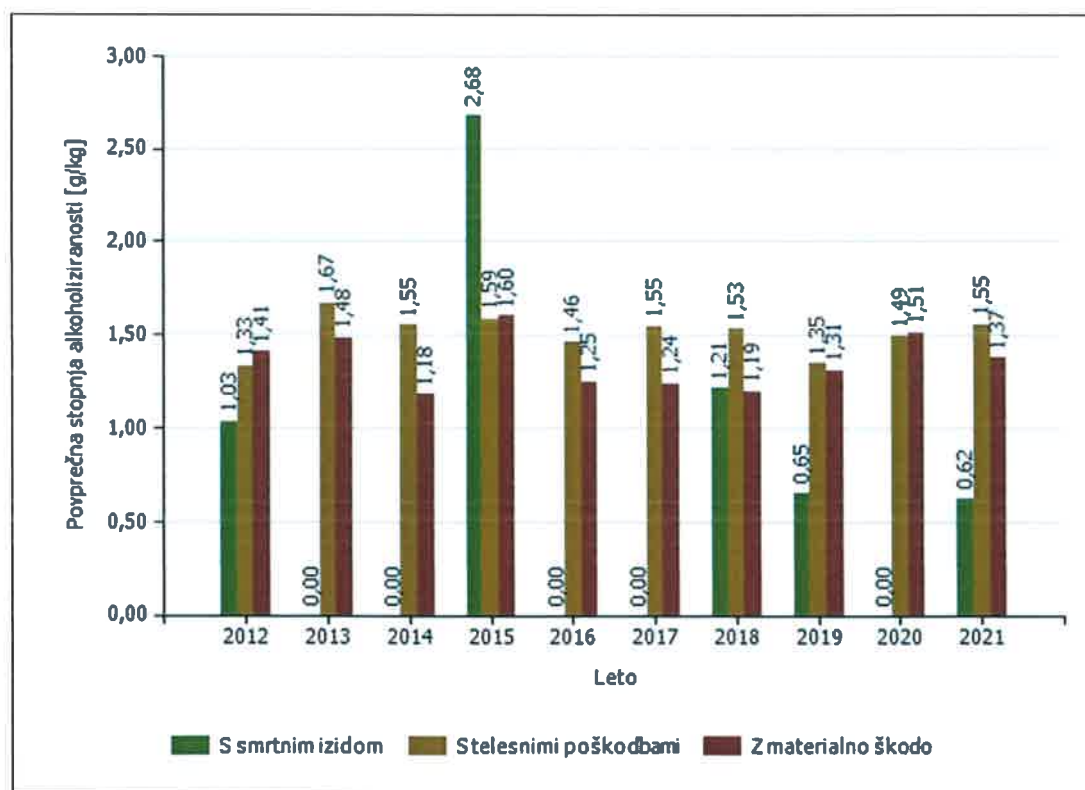
Delež alkoholiziranih povzročiteljev prometnih nesreč [enota storitve]



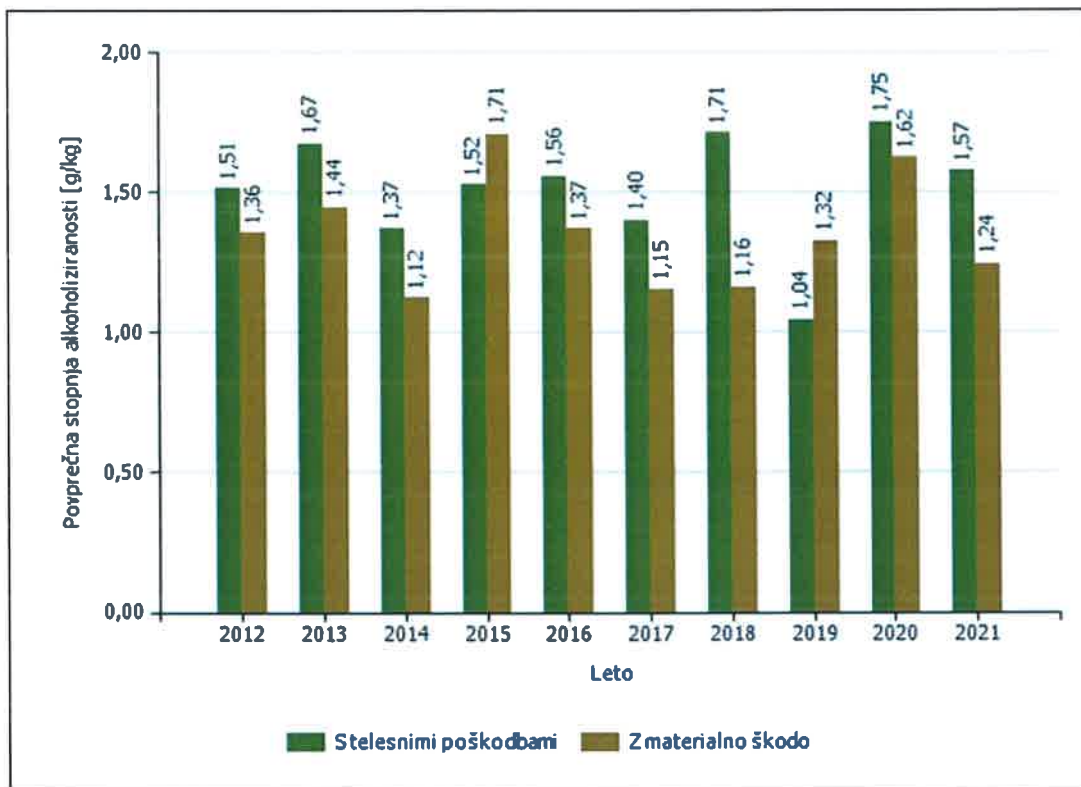
Delež alkoholiziranih povzročiteljev prometnih nesreč [enota obravnave]



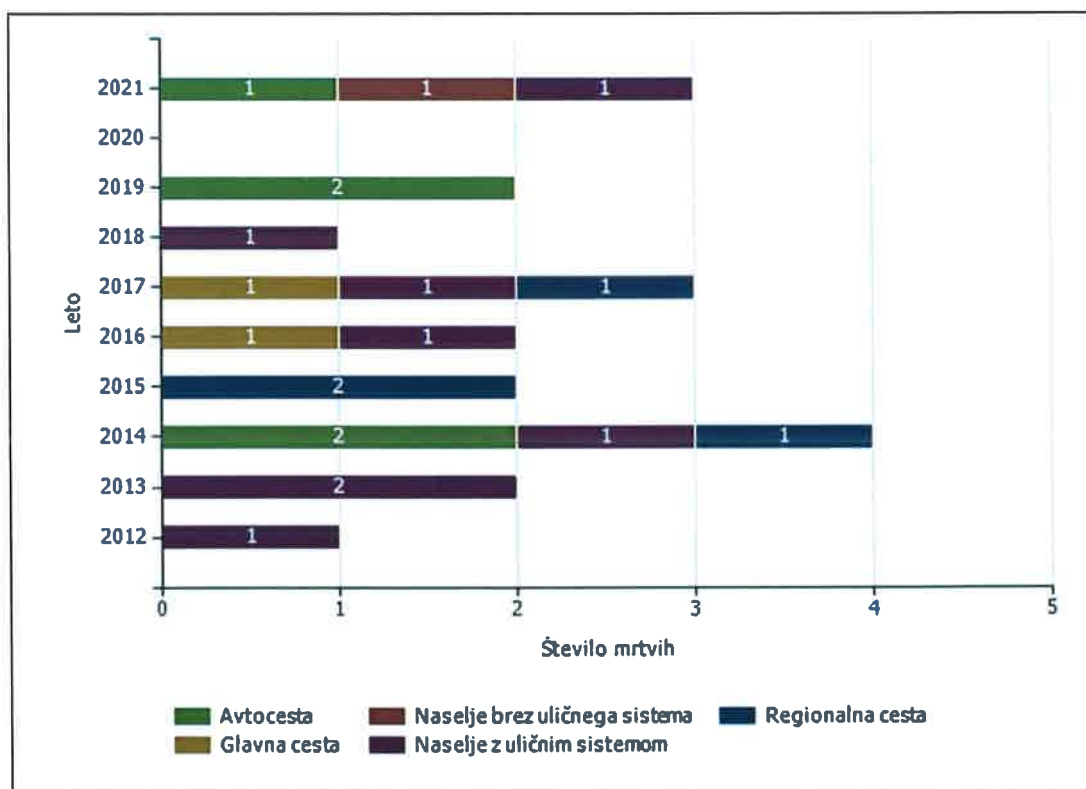
Povprečna stopnja alkoholiziranosti povzročiteljev prometnih nesreč [enota storitve]



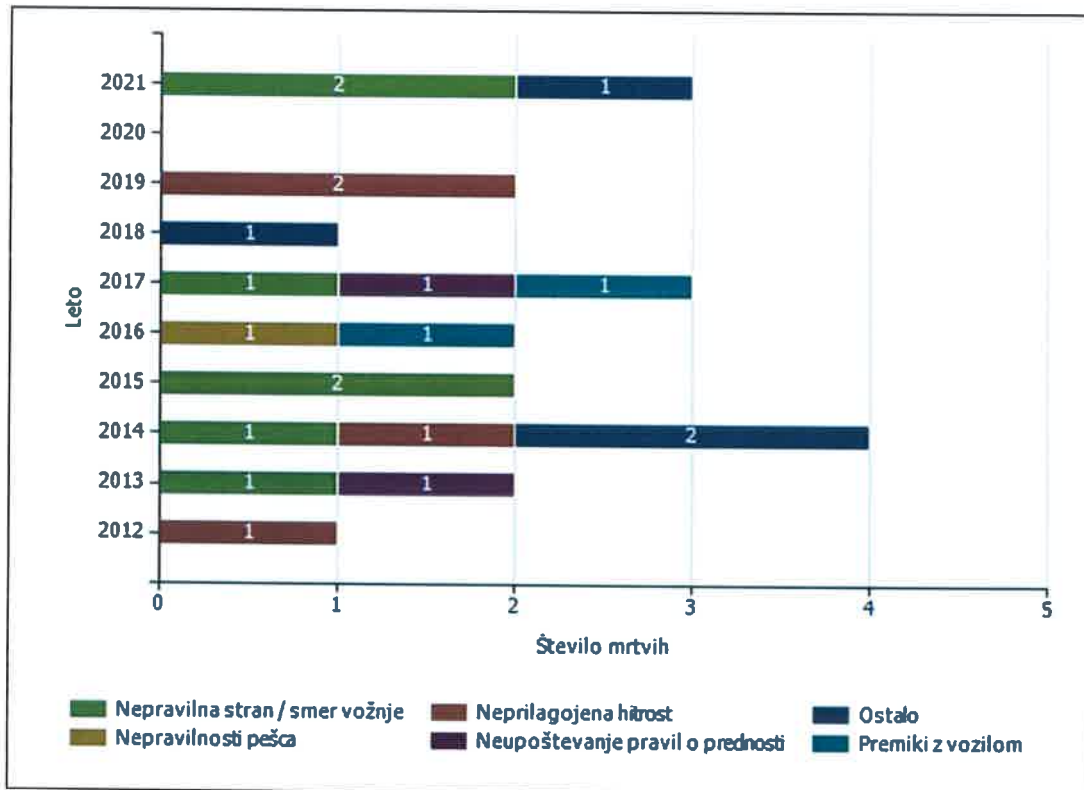
Povprečna stopnja alkoholiziranosti povzročiteljev prometnih nesreč [enota obravnave]



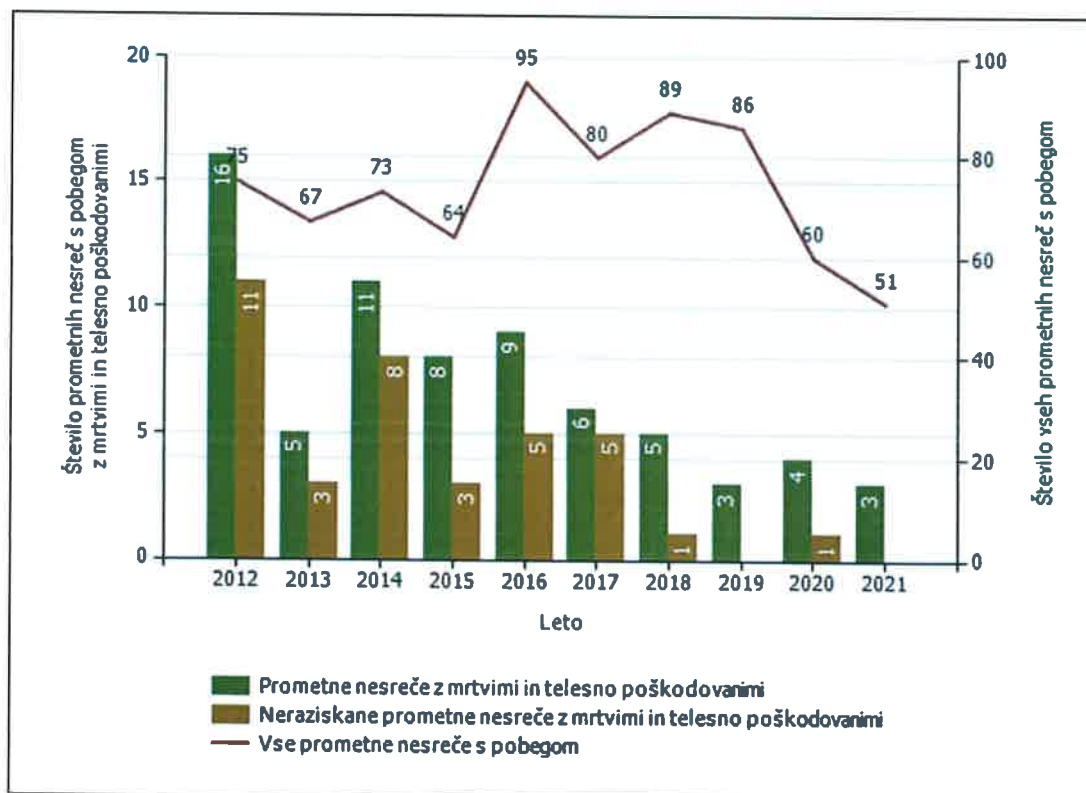
Število mrtvih v prometnih nesrečah glede na vrsto ceste [enota storitve]



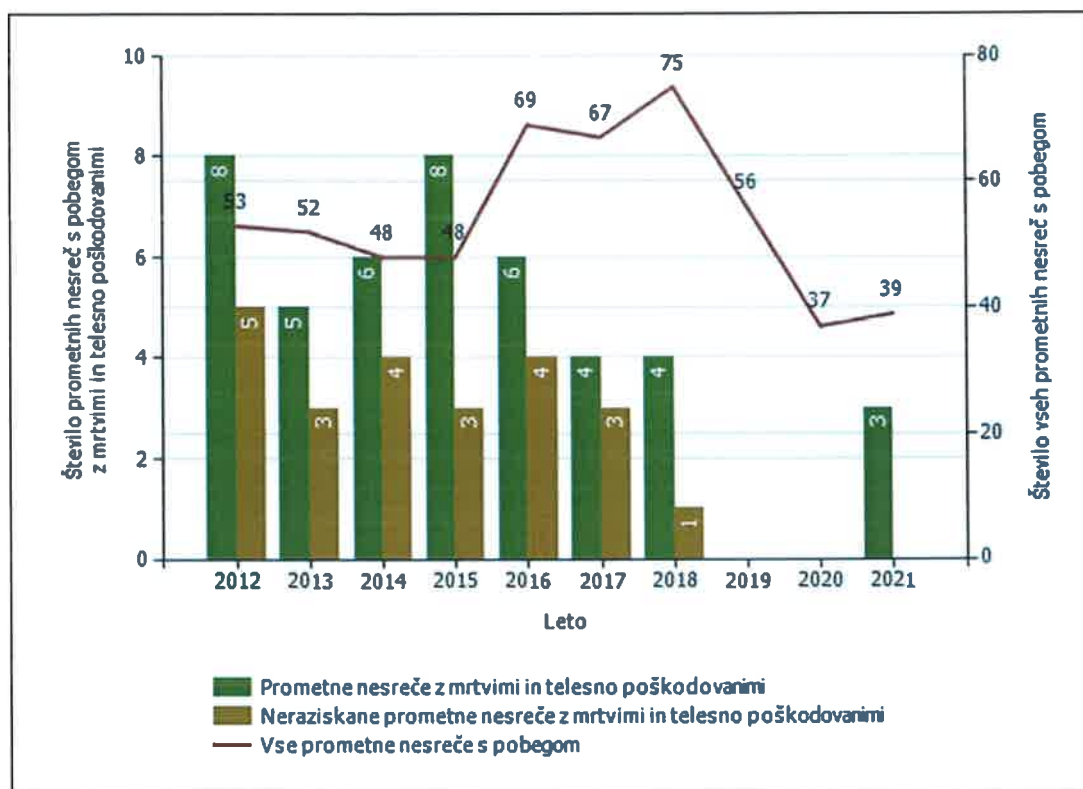
Število mrtvih v prometnih nesrečah glede na vzrok prometne nesreče [enota storitve]



Število prometnih nesreč s pobegom [enota storitve]



Število prometnih nesreč s pobegom [enota obravnave]



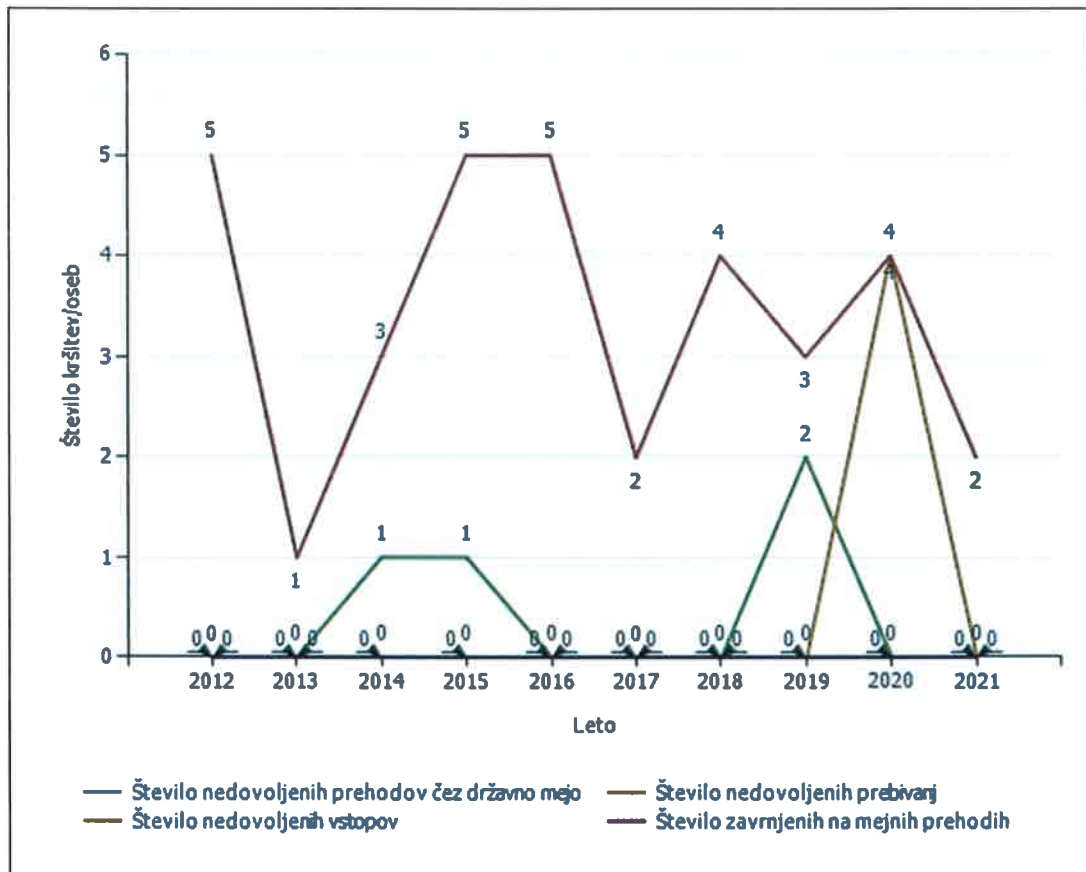
NADZOR DRŽAVNE MEJE IN IZVAJANJE PREDPISOV O TUJCIH**PP Domžale***Število kršitev Zakona o tujcih in Zakona o nadzoru državne meje ter drugih predpisov tega področja*

Predpis	Število kršitev									
	2012	2013	2014	2015	2016	2017	2018	2019	2020	2021
Zakon o tujcih	19	29	33	39	39	54	50	24	34	34
Drugi predpisi	2	2								
Skupaj	21	31	33	39	39	54	50	24	34	34

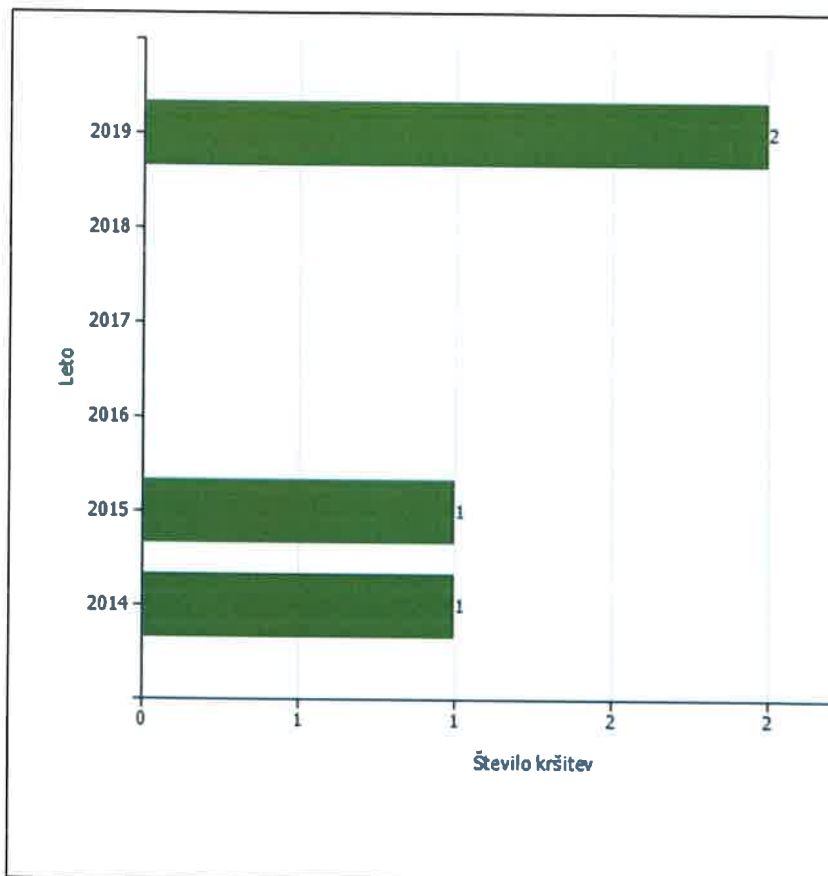
Zlorabe dokumentov na mejnih prehodih

Število zlorab po vrsti dokumenta	Število listin									
	2012	2013	2014	2015	2016	2017	2018	2019	2020	2021
Ponarejena in prenašana bivalna in delovna dovoljenja	0	0	0	0	0	0	0	0	0	0
Ponarejena in prenašana prometna dovoljenja	0	0	0	0	0	0	0	0	0	0
Ponarejena in prenašana voziška dovoljenja	0	0	0	0	0	0	0	0	0	0
Ponarejene in prenašane druge listine	0	0	0	0	0	0	0	0	0	0
Ponarejene in prenašane osebne izkaznice	0	0	0	0	0	0	0	0	0	0
Ponarejeni in prenašani potni listi	0	0	0	0	0	0	0	0	0	0
Ponarejeni in prenašani vizumi	0	0	0	0	0	0	0	0	0	0
Ponarejeni in prenašani žigi mejne kontrole	0	0	0	0	0	0	0	0	0	0
Primeri uporabe tujih potnih listin	0	0	0	0	0	0	0	0	0	0
Skupaj	0	0	0	0	0	0	0	0	0	0

Nedovoljeno prebivanje, nedovoljeni vstopi, nedovoljeni prehodi čez državno mejo in zavrtnji na mejnih prehodih

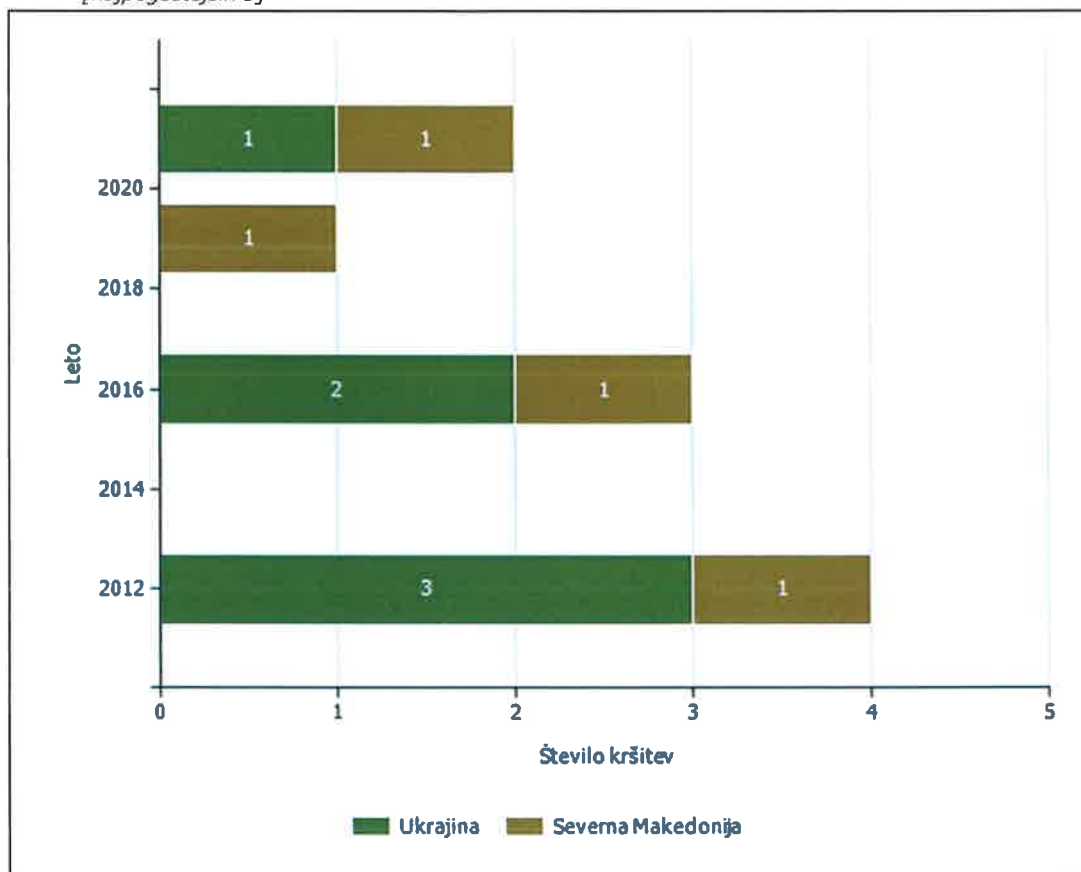


Državljanstvo in število kršitev oseb, obravnavanih zaradi nedovoljenega prehoda čez državno mejo



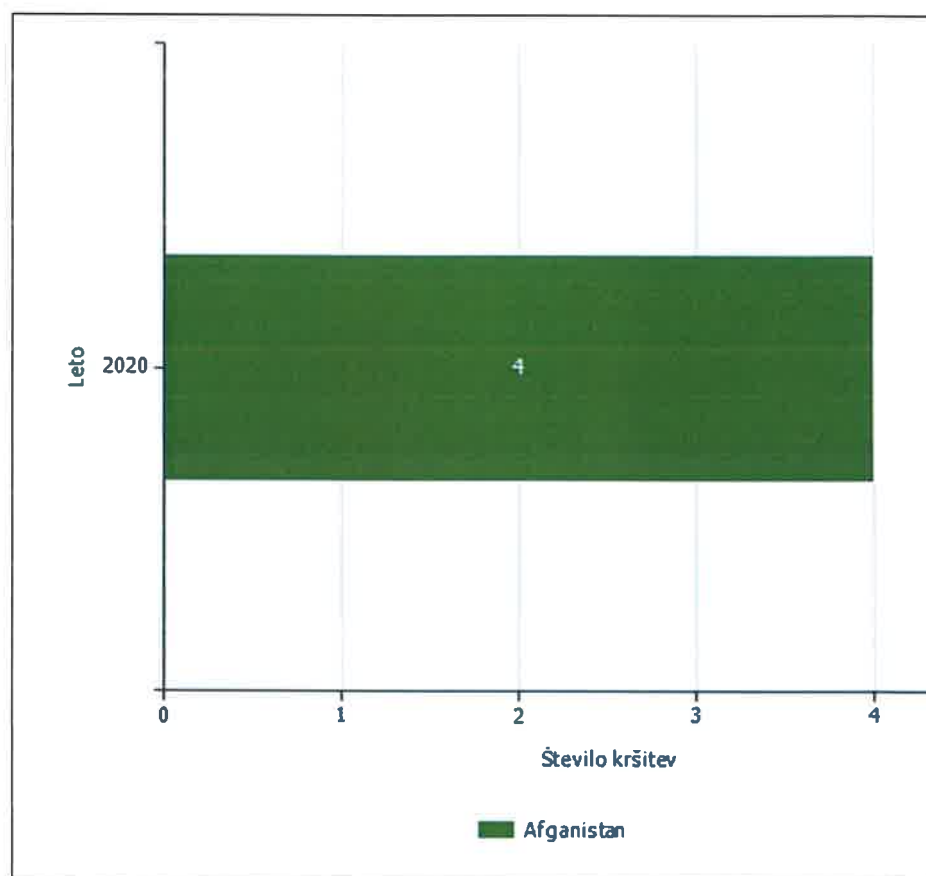
Državljanstvo	Število kršitev		
	2014	2015	2019
Afganistan	1		2
Druge države		1	
Skupaj	1	1	2

Državljanstvo in število kršitev oseb, obravnavanih zaradi nedovoljenega prebivanja [najpogostejših 5]



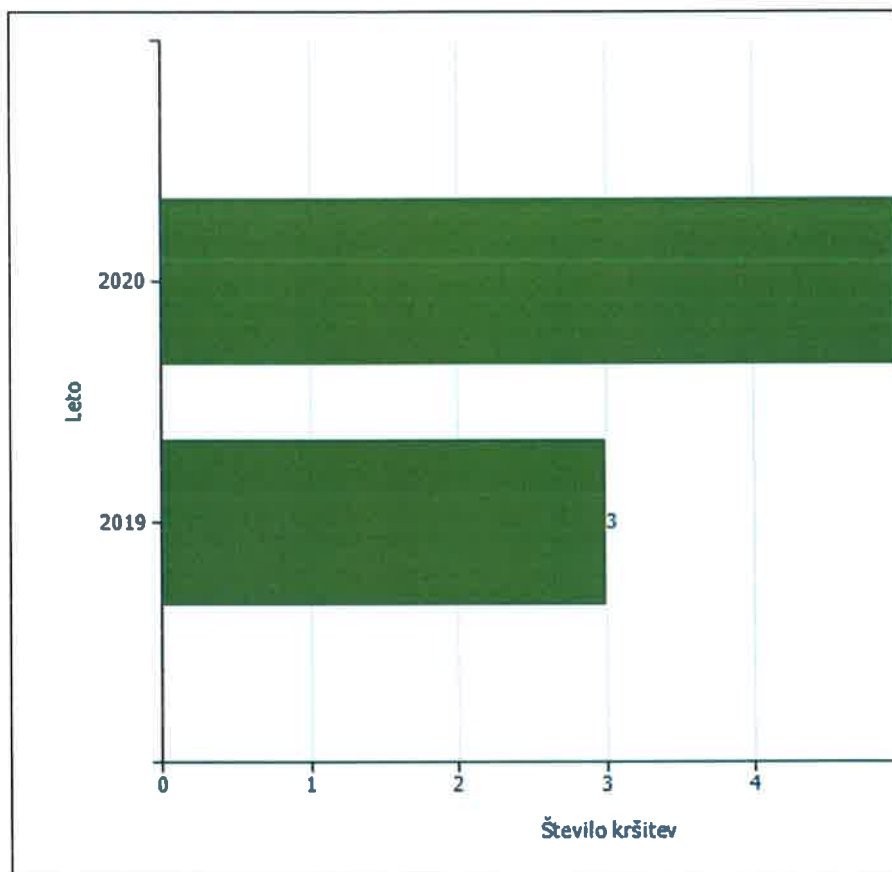
Državljanstvo	Število kršitev										
	2012	2013	2014	2015	2016	2017	2018	2019	2020	2021	
Ukraina	3				2						1
Severna Makedonija	1				1			1			1
Druge države	1	1	3	5	2	2	4	2	4		
Skupaj	5	1	3	5	5	2	4	3	4	2	

Državljanstvo in število kršitev oseb, obravnavanih zaradi nedovoljenega vstopa v Slovenijo na notranji meji [najpogostejših 5]



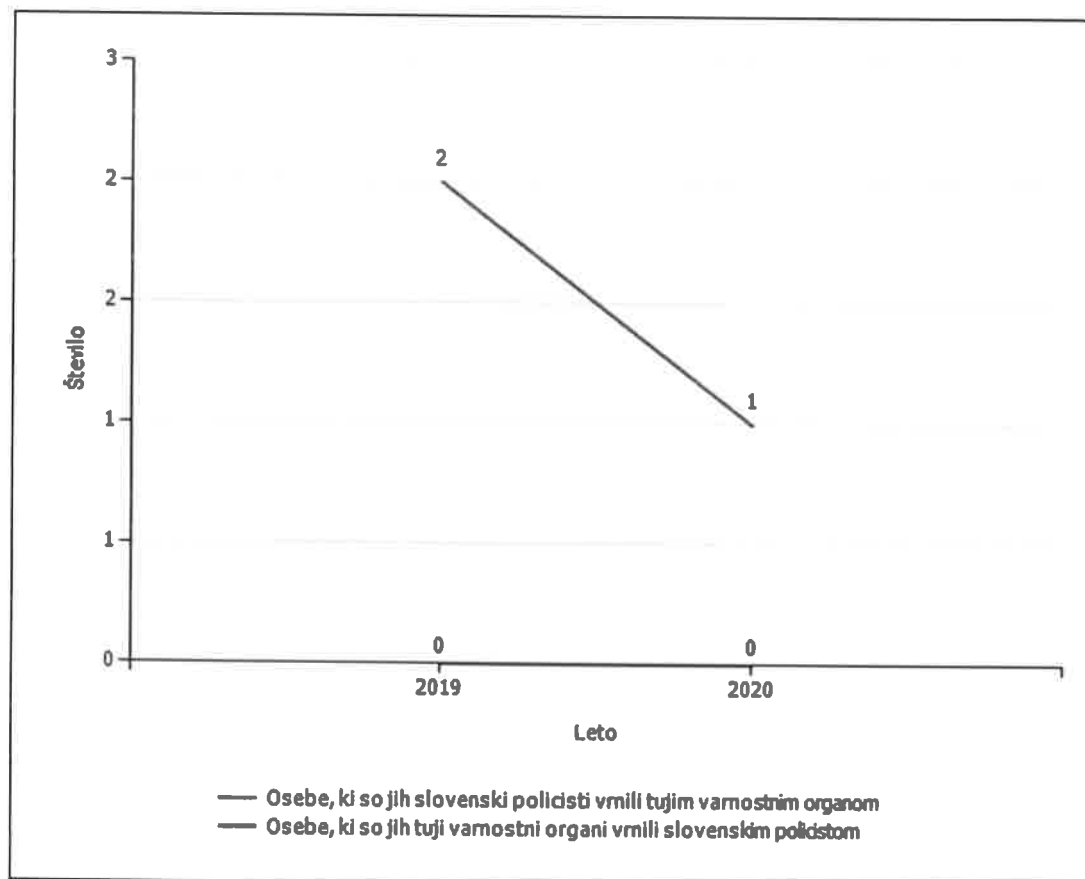
Državljanstvo	Število kršitev
	2020
Afganistan	4
Skupaj	4

Državljanstvo in število kršitev oseb, obravnavanih oseb zaradi izmikanja mejni kontroli

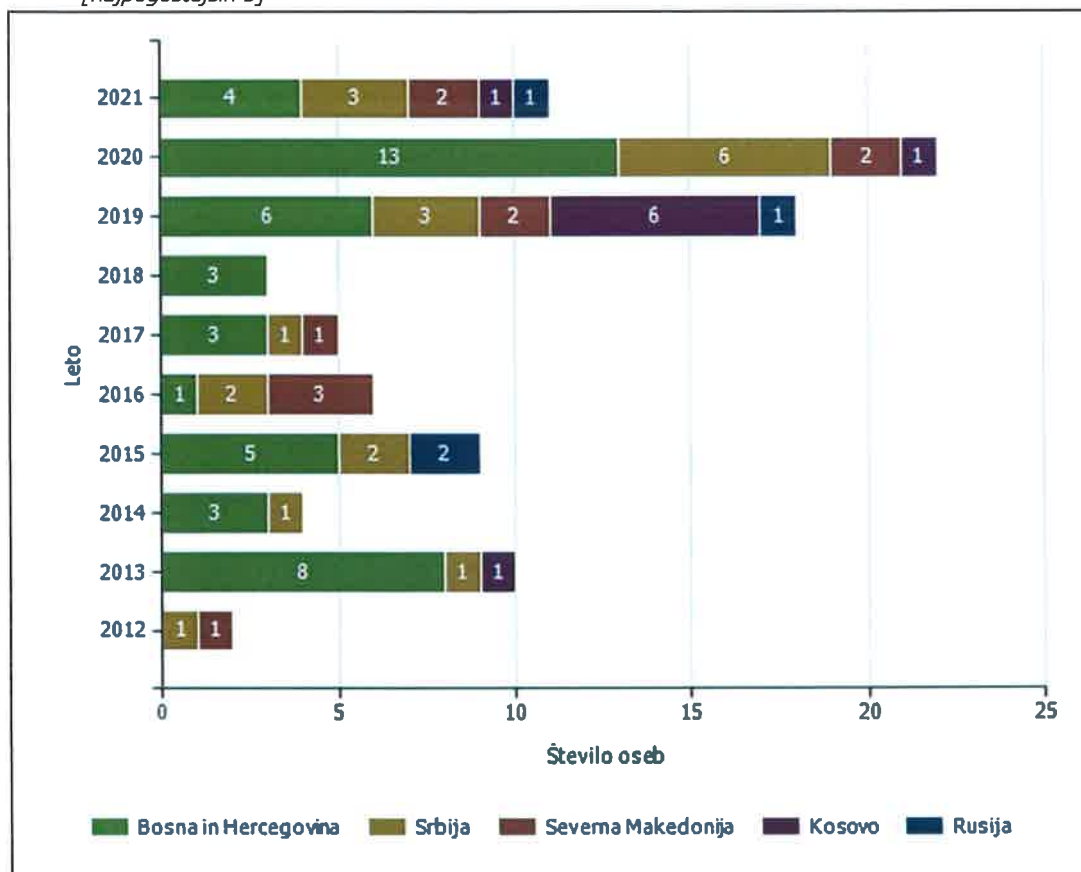


Državljanstvo	Število kršitev	
	2019	2020
Afganistan		5
Druge države	3	
Skupaj	3	5

Število oseb, vrnjenih oziroma sprejetih na podlagi mednarodnih sporazumov



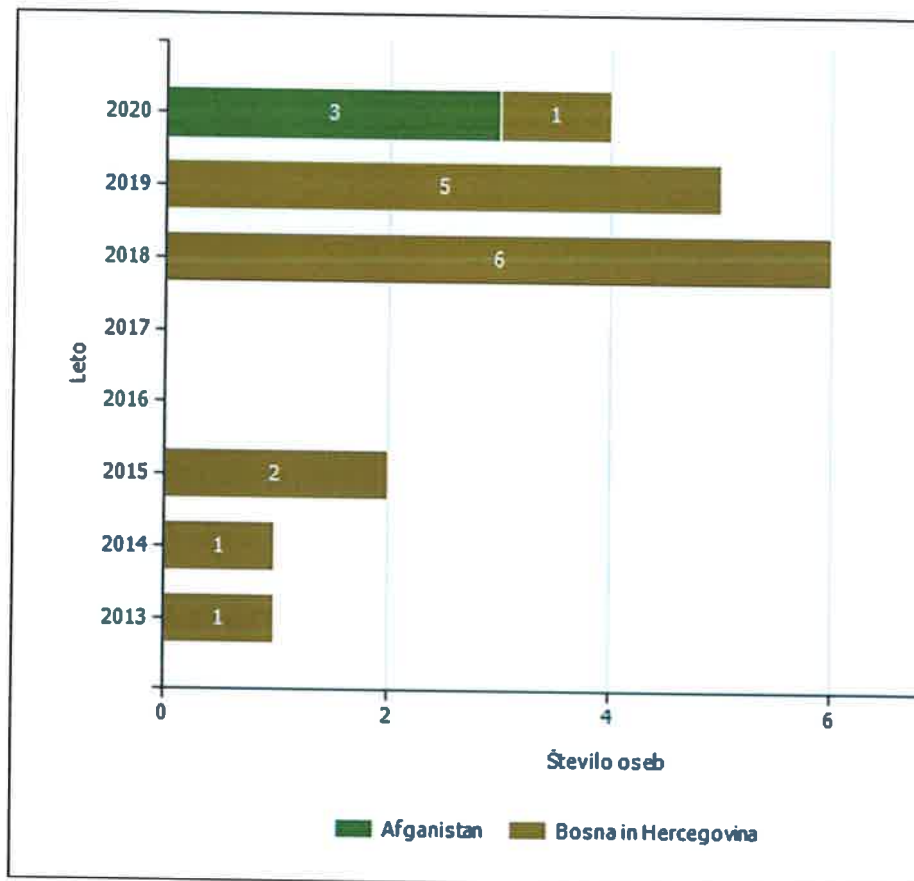
Državljanstvo in število oseb, ki so jim bile izdane odločbe o prostovoljni vrnitvi
[najpogostejših 5]*



Državljanstvo	Število oseb									
	2012	2013	2014	2015	2016	2017	2018	2019	2020	2021
Bosna in Hercegovina		8	3	5	1	3	3	6	13	4
Srbija	1	1	1	2	2	1		3	6	3
Severna Makedonija	1				3	1		2	2	2
Kosovo		1						6	1	1
Rusija				2				1		1
Egipt										1
Združene države Amerike										1
Druge države		3	4	2	4			2	5	
Skupaj	2	13	8	11	10	5	3	20	27	13

*Podatki so na voljo od leta 2012.

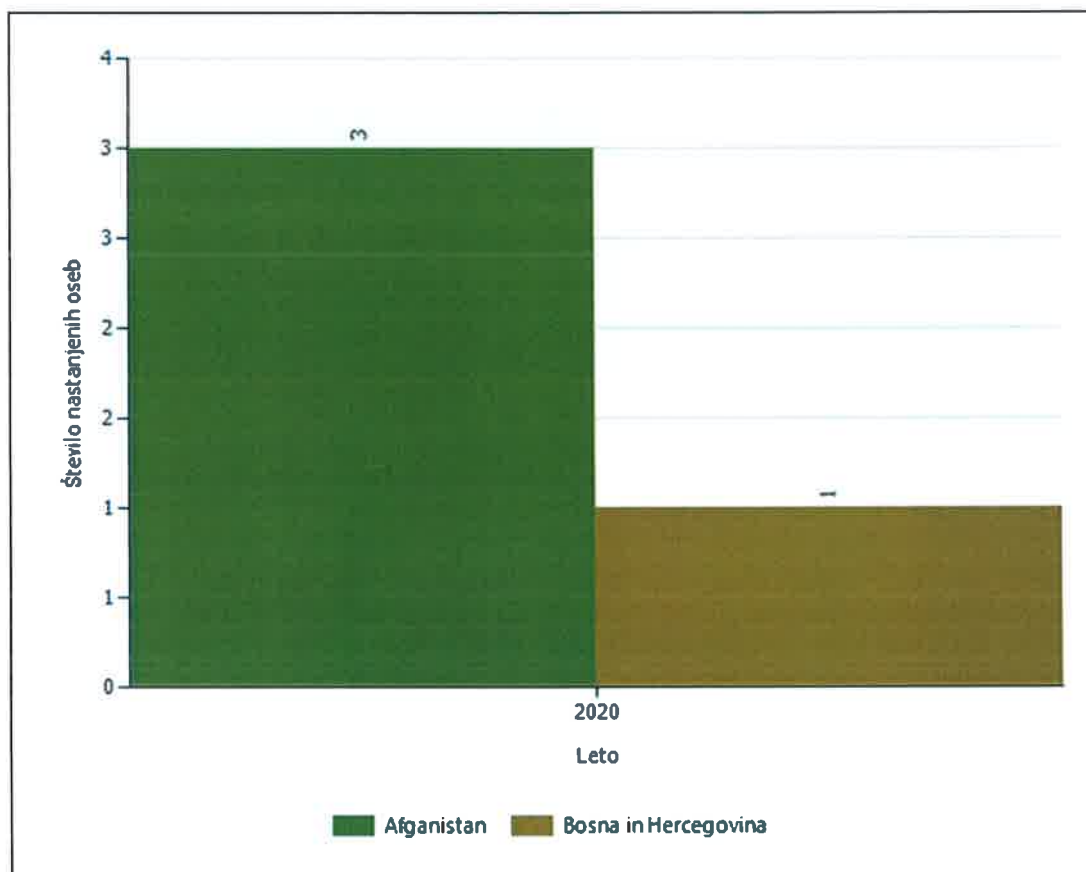
Državljanstvo in število oseb, ki so jim bile izdane odločbe o vrnitvi* [najpogostejših 5]




Državljanstvo	Število oseb					
	2013	2014	2015	2018	2019	2020
Afganistan						3
Bosna in Hercegovina	1	1	2	6	5	1
Druge države	4	1	2	15	20	
Skupaj	5	2	4	21	25	4

*Podatki so na voljo od leta 2012.

Državljanstvo in število tujcev, nastanjenih v Centru za tujce



*Število tujcev, nastanjenih v Centru za tujce, in odstranjenih iz njega (po načinu odstranitve)
[zadnji dve leti poročanja]*



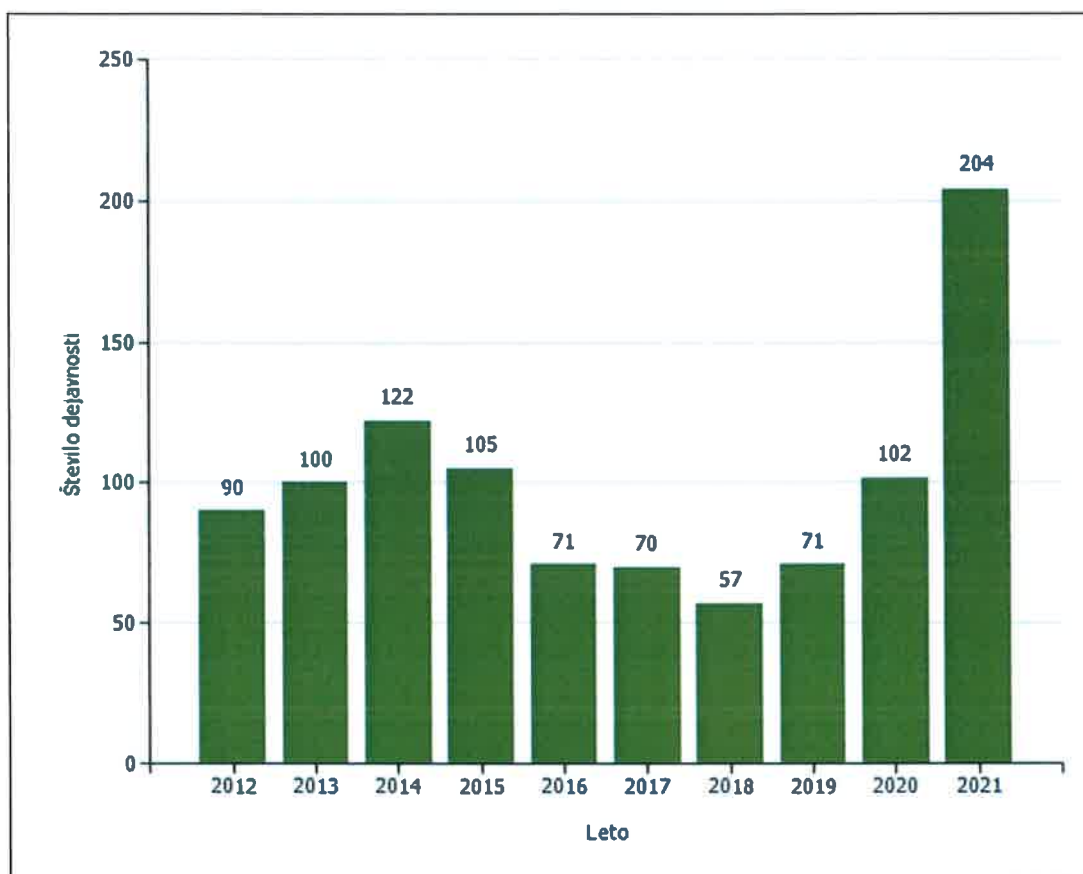
Število tujcev, nastanjenih v Centru za tujce, in odstranjenih iz njega (po načinu odstranitve)

		Število oseb			
		2014	2015	2018	2020
Nastanjeni tujci		1	3	1	4
Odstranjeni	Skupaj	1	3	1	1
	Vlak		1		
	Letalo	1	2	1	
	Ostalo				1

POLICIJSKO DELO V SKUPNOSTI

PP Domžale

Število preventivnih dejavnosti



Področja in količina preventivnega in policijskega dela v skupnosti

Subjekt	Število izvedb									
	2012	2013	2014	2015	2016	2017	2018	2019	2020	2021
Kriminaliteta	9	7	8	25	8	5	1	1	19	69
Javni red in mir	21	26	42	20	12	14	12	15	37	44
Prometna varnost	39	53	49	33	26	32	23	29	39	55
Mejne zadeve	0	0	0	0	0	1	1	0	0	0
Druga področja dela	21	14	23	27	25	18	20	26	7	36
Skupaj	90	100	122	105	71	70	57	71	102	204

Preventivno in policijsko delo v skupnosti po subjektih

Subjekt	Število izvedb									
	2012	2013	2014	2015	2016	2017	2018	2019	2020	2021
Osnovna šola	39	43	42	29	24	30	19	29	24	53
Fizična oseba - odrasli	9	9	14	38	10	7	7	4	42	47
Verska skupnost	2		1			1		1	4	22
Trgovina	1	1	1		3	1			1	12
Vzgojno-varstveni zavod	15	18	12	9	10	13	14	13	2	9
Lokalna skupnost - krajevna skupnost	3	2		2	3	1			2	9
Druga društva	4	3	19	9	4	3	4	12	4	7
Fizična oseba - starejši občan	1	5	2	3		1	1		2	5
Lokalna skupnost - občina		1	2	1	6	5	4	1	1	5
Zasebno podjetje	3	3	5	1	2	1			2	5
Zdravstveni zavod										4
Državno podjetje	2	2	1		2			1		4
Svet za preventivo in vzgojo v cestnem prometu			2					1	2	4
Lokalna akcijska skupina			1	2			3	2		3
Medij [radio, televizija, časopis, revija, internet]	2				1					3
Samostojni podjetnik		2	1						2	3
Društvo upokojencev			1	1			1	1	3	3
Dom za starejše občane					1				1	2
Gostinski lokal	5	7	6	4	1	2	1	1	4	2
Kulturna ustanova										2
Fizična oseba - otrok	1		1	2	2	1		2	3	
Fizična oseba - starši	3	2		1		1				
Denarna ustanova		2	1	2	2					
Državni organ			1						2	
Lokalna skupnost - vaška skupnost			1			2	1			
Zasebna varnostna agencija			8			1				
Srednja šola				1				3		
Center za socialno delo							2			
Lokalna skupnost - mestna četrt									1	
Skupaj	90	100	122	105	71	70	57	71	102	204

FORENZIČNA IN KRIMINALISTIČNOTEHNIČNA DEJAVNOST**PP Domžale***Druga strokovna opravila pri preiskovanju kaznivih dejanj*

Vrste opravil	Število opravil										
	2012	2013	2014	2015	2016	2017	2018	2019	2020	2021	
Poligrafske preiskave*	-	-	-	-	-	-	-	-	-	-	-
Fotoroboti**	0	0	0	0	0	0	0	0	0	0	
Zapisniki o zavarovanjih elektronskih naprav in preiskav elektronskih naprav	0	1	0	0	0	0	0	1	4	0	
Prepoznave oseb na fotografijah	26	9	20	26	15	22	28	38	17	1.268	

* Podatke o številu poligrafskih preiskav se prikazuje samo na ravni policije.

** Število izdelanih fotorobotov se od leta 2018 šteje po številu dejansko izdelanih fotorobotov, v preteklih letih pa po številu predlogov za njegovo izdelavo.

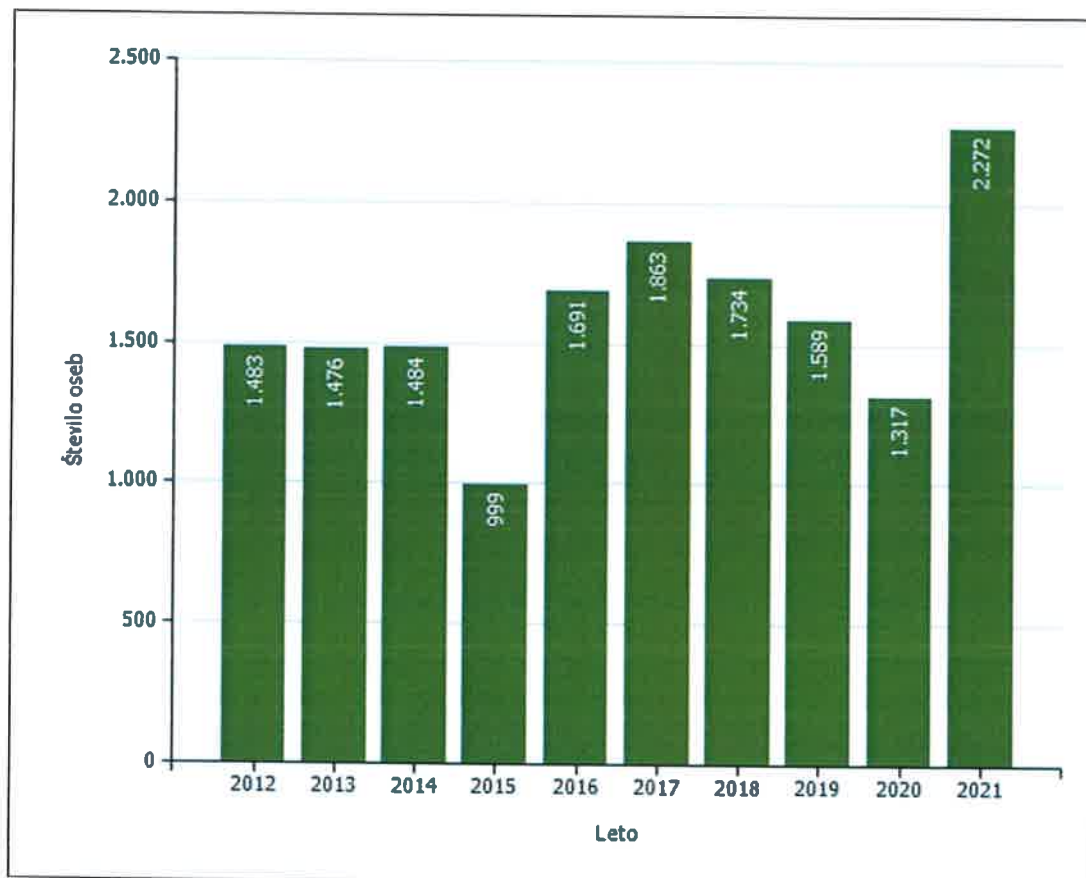
Kriminalističnotehnična opravila [na podlagi Knjige ogledov in forenzičnih evidenc]

	Število opravil									
	2012	2013	2014	2015	2016	2017	2018	2019	2020	2021
Ogledi krajev kaznivih dejanj in drugih dogodkov	707	756	545	451	497	487	470	408	403	290
Ogledi, pri katerih je strokovno pomoč nudil Oddelek za kriminalistično tehniko*	0	0	0	0	0	0	0	0	0	0
- število ogledov, ki so jih obravnavale enote kriminalistične policije*	0	0	0	0	0	0	0	0	0	0
- število ogledov, ki so jih obravnavale policijske postaje*	0	0	0	0	0	0	0	0	0	0
Osebe, ki so bile fotografirane	0	0	0	0	0	17	28	22	24	5
Osebe, ki so jim bili odvzeti prstni odtisi	59	49	38	24	31	17	27	22	21	11
Odvzeti brisi ustne sluznice	4	2	0	10	31	11	19	22	12	13

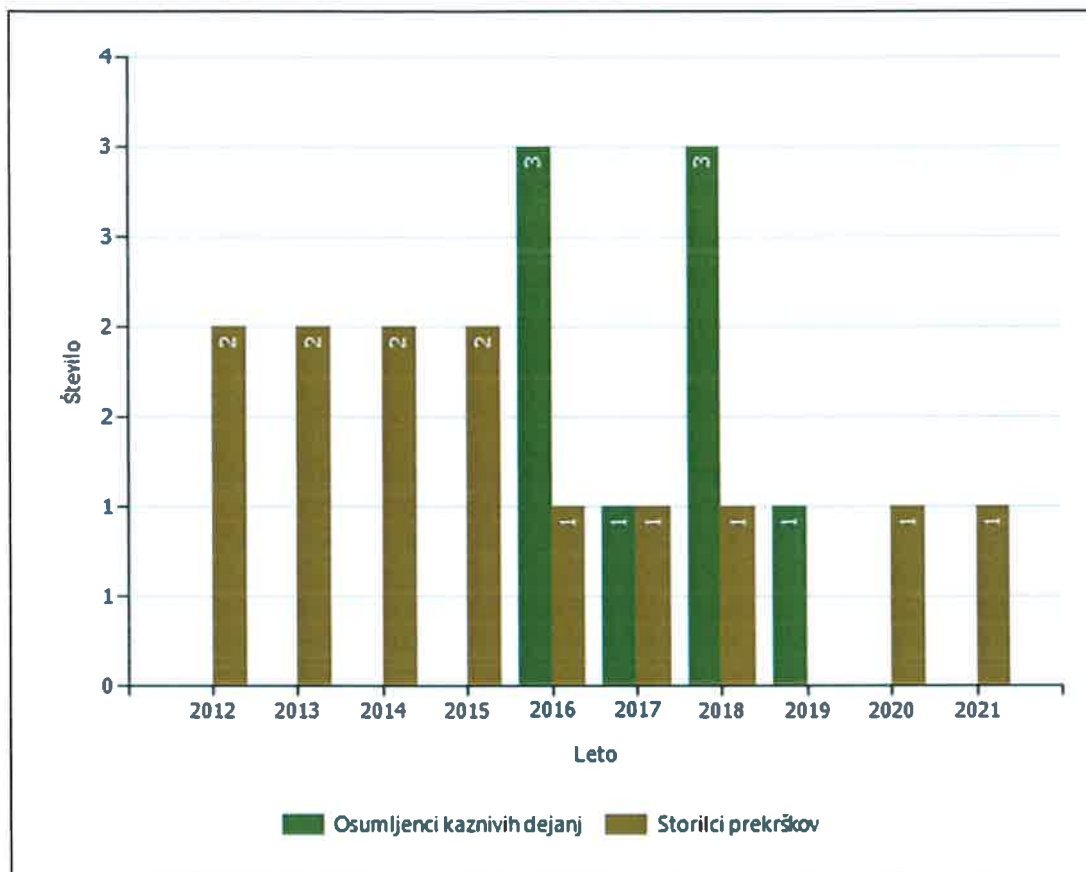
* Strokovna pomoč oddelkov za kriminalistično tehniko drugim enotam pri ogledih kaznivih dejanj in dogodkov se evidentira od leta 2017.

**SPREMLJANJE IZVAJANJA POLICIJSKIH POOBLASTIL IN OGROŽANJA
POLICISTOV**
PP Domžale

Osebe, katerih identiteto je ugotavljala policija



Osebe, privedene na sodišče zaradi postopka o kaznivem dejanju ali prekršku



Subjekt	Leto									
	2012	2013	2014	2015	2016	2017	2018	2019	2020	2021
Osumljenci kaznivih dejanj					3	1	3	1		
Storilci prekrškov	2	2	2	2	1	1	1		1	1
Skupaj	2	2	2	2	4	2	4	1	1	1

Pridržane, zadržane in privedene osebe

	Leto									
	2012	2013	2014	2015	2016	2017	2018	2019	2020	2021
Skupaj ZNPPol	0	0	0	0	1	1	0	4	5	0
do 12 ur zaradi motenja ali ogrožanja javnega reda [prva alineja 64/1 ZNPPol]	0	0	0	0	1	0	0	2	0	0
do 12 ur zaradi kršitve prepovedi približevanja [druga alineja 64/1 ZNPPol]	0	0	0	0	0	1	0	0	1	0
do 12 ur zaradi kršitve prepovedi udeležbe na športnih prireditvah [tretja alineja 64/1 ZNPPol]	0	0	0	0	0	0	0	0	0	0
do 48 ur zaradi izročitve oziroma sprejema osebe od tujih varnostnih organov [četrta alineja 64/1 ZNPPol]	0	0	0	0	0	0	0	2	4	0
do 24 ur (43/1 ZPol)	0	0	0	0	0	0	0	0	0	0
do 48 ur (43/2 ZPol)	0	0	0	0	0	0	0	0	0	0
Skupaj ZP-1	35	21	19	12	15	16	12	21	14	9
ZP-1 109/1 do iztreznitve po odredbi sodišča (do 12 ur)	0	0	1	0	0	0	0	1	0	0
pridržane do streznitve [109/2 čl. ZP-1]	35	20	17	12	14	16	12	19	13	9
pridržane s privedbo [110/2 čl. ZP-1]	0	1	1	0	1	0	0	1	1	0
Skupaj od 6 do 12 ur [24 čl. ZPrCP]	32	4	3	3	1	4	0	4	12	7
Skupaj do 48 ur [32. čl. ZNDM]	0	0	0	0	0	0	1	0	0	0
Skupaj ZKP	35	34	37	24	28	13	18	10	11	11
ZKP 157/1 čl. odvzem prostosti in privedba k PS	0	0	0	0	3	1	3	1	0	0
do 48 ur [157/2 čl. ZKP]	35	34	37	24	25	12	15	9	11	11
Skupaj	102	59	59	39	45	34	31	39	42	27

Uporaba prisilnih sredstev

Uporaba prisilnih sredstev in opozorilnega strela

Subjekt	Leto									
	2012	2013	2014	2015	2016	2017	2018	2019	2020	2021
Sredstva za vklepanje in vezanje	124	103	134	84	86	41	55	77	52	61
Telesna sila	90	69	95	67	63	58	63	40	48	61
Plinski razpršilec	4	2	1	0	0	1	0	4	1	0
Palica	0	0	0	0	0	0	0	0	0	0
Službeni pes	0	0	0	0	0	0	0	0	0	0
Sredstva za prisilno ustavljanje prevoznih sredstev	0	0	0	0	0	0	0	0	0	0
Konjenica	0	0	0	0	0	0	0	0	0	0
Vodni curek	0	0	0	0	0	0	0	0	0	0
Plinska sredstva in druga z zakonom določena sredstva za pasivizacijo	0	0	0	0	0	0	0	0	0	0
Električni paralizator	0	0	0	0	0	0	0	0	0	0
Strelno orožje	0	0	0	0	0	0	0	0	0	0
Posebna motorna vozila	0	0	0	0	0	0	0	0	0	0
Opozorilni strel	0	0	0	0	0	0	0	0	0	0
Ni podatka o vrsti prisilnega sredstva	0	0	0	0	0	0	0	0	0	0
Skupaj	218	174	230	151	149	100	118	121	101	122

Uporaba posameznih vrst prisilnih sredstev zoper posameznike in opozorilnega strela, po enotah*

Organizacijska enota	Sredstva za vklepanje in vezanje	Telesna sila	Skupaj
PP Domžale	61	61	122
Skupaj	61	61	122

* Ne vsebuje podatkov o uporabi prisilnih sredstev zoper množico.

Posledice uporabe prisilnih sredstev pri policistih

Policisti	Leto									
	2012	2013	2014	2015	2016	2017	2018	2019	2020	2021
Brez posledic	139	121	140	90	102	62	67	87	68	79
Materialna škoda								0		
Vidni zunanji znaki uporabljenega ps	2	0	2	1	0	0	1	0	1	4
Lahka telesna poškodba	6	3	5	2	3	2	2	0	2	3
Huda telesna poškodba	0									
Skupaj	147	124	147	93	105	64	70	87	71	86

Posledice uporabe prisilnih sredstev pri kršiteljih

Kršitelji	Leto									
	2012	2013	2014	2015	2016	2017	2018	2019	2020	2021
Brez posledic	85	77	93	47	65	30	36	36	5	7
Materialna škoda								1		
Vidni zunanji znaki uporabljenega ps	12	10	12	16	6	6	6	27	48	54
Lahka telesna poškodba	4	1	3	0	0	1	1	1	1	2
Huda telesna poškodba	1									
Skupaj	102	88	108	63	71	37	43	65	54	63

Uporaba prisilnih sredstev zoper množico

	Leto									
	2012	2013	2014	2015	2016	2017	2018	2019	2020	2021
Število primerov	0	0	0	0	0	0	0	0	0	0
Število uporabljenih sredstev	0	0	0	0	0	0	0	0	0	0

Podatki se zbirajo od leta 2018.

Uporaba prisilnih sredstev zoper množico

Skupina prisilnih sredstev	Število uporab									
	2012	2013	2014	2015	2016	2017	2018	2019	2020	2021
Sredstva za vklepanje in vezanje	0	0	0	0	0	0	0	0	0	0
Telesna sila	0	0	0	0	0	0	0	0	0	0
Plinski razpršilec	0	0	0	0	0	0	0	0	0	0
Palica	0	0	0	0	0	0	0	0	0	0
Službeni pes	0	0	0	0	0	0	0	0	0	0
Sredstva za prisilno ustavljanje prevoznih sredstev	0	0	0	0	0	0	0	0	0	0
Konjenica	0	0	0	0	0	0	0	0	0	0
Vodni curek	0	0	0	0	0	0	0	0	0	0
Plinska sredstva in druga z zakonom določena sredstva za pasivizacijo	0	0	0	0	0	0	0	0	0	0
Električni paralizator	0	0	0	0	0	0	0	0	0	0
Strelno orožje	0	0	0	0	0	0	0	0	0	0
Posebna motorna vozila	0	0	0	0	0	0	0	0	0	0
Skupaj	0	0	0	0	0	0	0	0	0	0

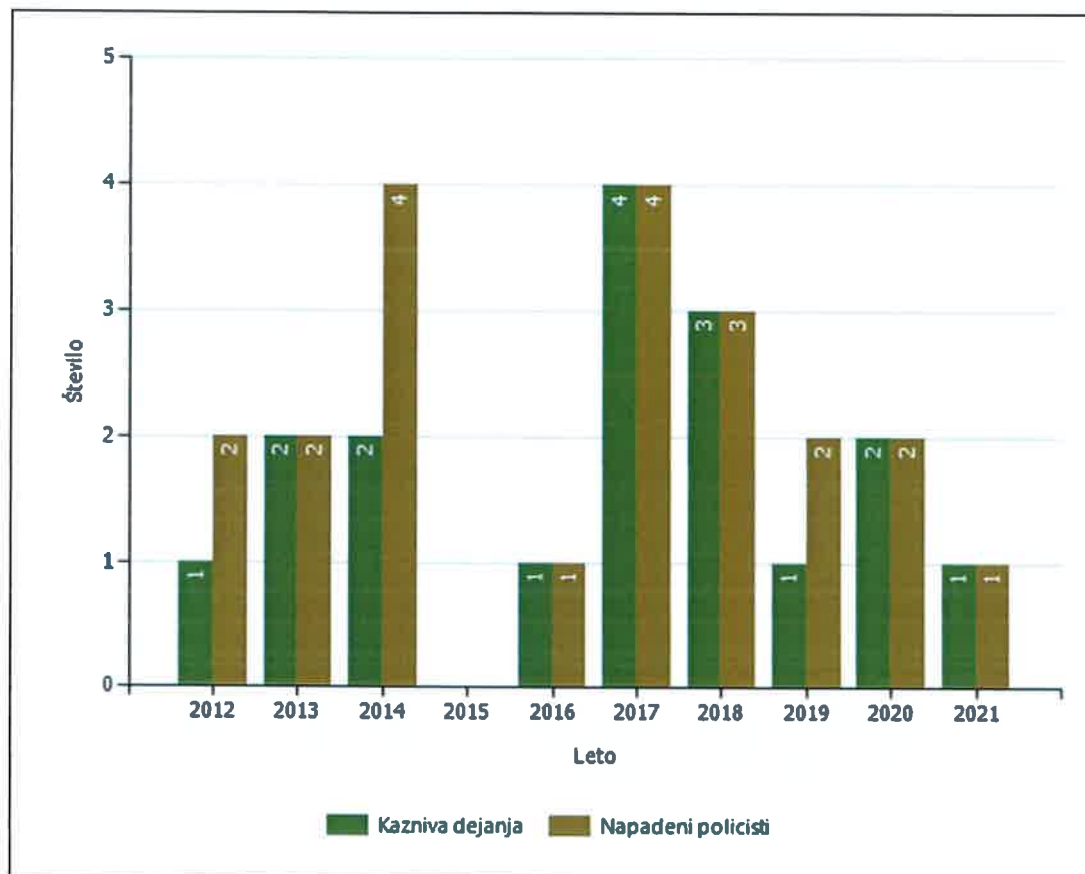
Podatki se zbirajo od leta 2018.

Številčnost množice, zoper katere so bila uporabljena prisilna sredstva, in številčnost policistov

		Število primerov									
		2012	2013	2014	2015	2016	2017	2018	2019	2020	2021
Policisti	od 5 do 10	0	0	0	0	0	0	0	0	0	0
	od 10 do 50	0	0	0	0	0	0	0	0	0	0
	več kot 50	0	0	0	0	0	0	0	0	0	0
Kršitelji	od 5 do 10	0	0	0	0	0	0	0	0	0	0
	od 10 do 50	0	0	0	0	0	0	0	0	0	0
	več kot 50	0	0	0	0	0	0	0	0	0	0

Podatki se zbirajo od leta 2018.

Napadi na policiste



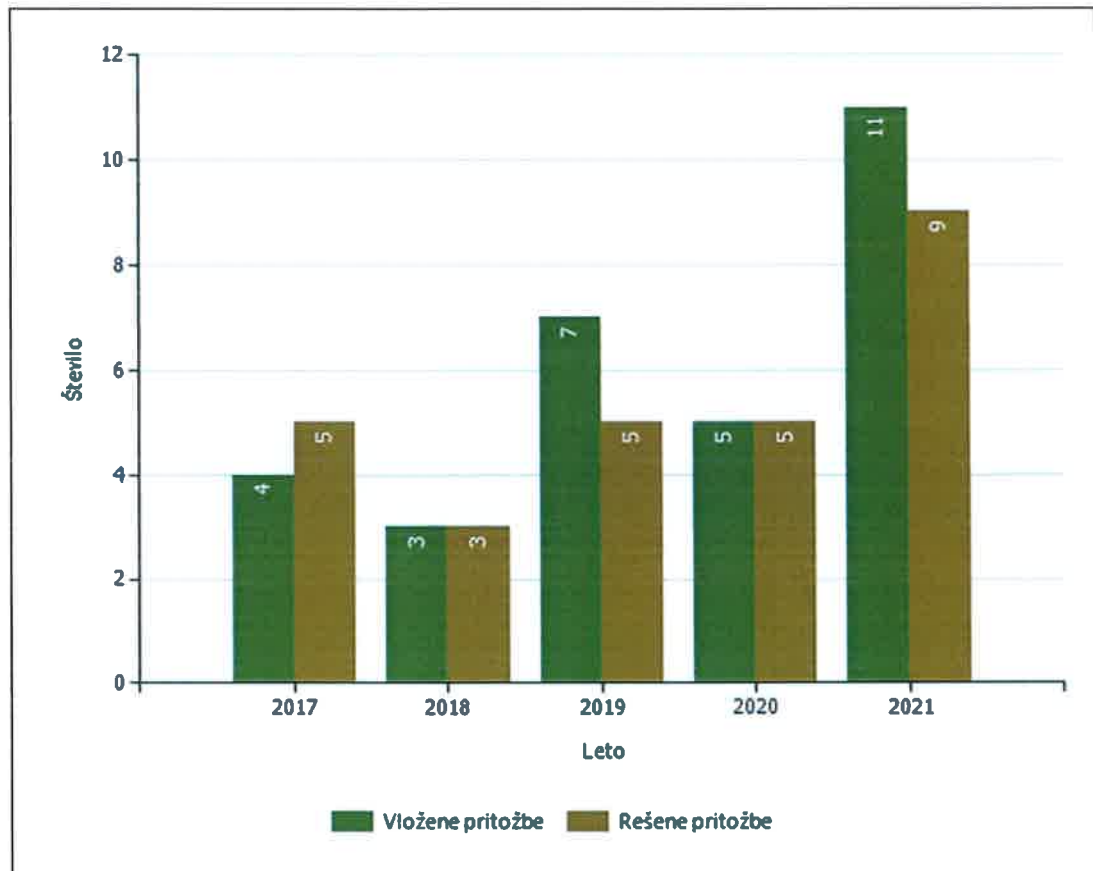
Grožnje policistom

Stopnja ogroženosti	Leto									
	2012	2013	2014	2015	2016	2017	2018	2019	2020	2021
Nizka	0	0	0	0	0	0	0	0	0	0
Srednja	0	0	0	0	0	0	0	0	0	0
Visoka	0	0	0	0	0	0	0	0	0	0
Skupaj	0	0	0	0	0	0	0	0	0	0

REŠEVANJE PRITOŽB

PP Domžale

Pritožbe zoper delo policistov



Rešene pritožbe glede na način reševanja

	Leto				
	2017	2018	2019	2020	2021
Pomiritveni postopek	2	1	1		2
– uspešno zaključeni [150/5 ZNPPol]	1	1			1
– neuspešno zaključeni [148/3 ZNPPol]	1		1		1
– ravnanje policistov, skladno s predpisi	2	1	1		2
Senati	1	1	1	2	
– neuspešno zaključeni pomiritveni postopki [148/3 ZNPPol]			1	2	
– neposredna obravnava na senatu [148/3 ZNPPol]	1	1			
Zaključek brez obravnave	2	1	3	3	7
Skupaj rešenih pritožb	5	3	5	5	9

Rešene pritožbe zoper policiste po delovnih področjih

	Kriminaliteta		Javni red in mir		Cestni promet		Drugi dogodki
	2020	2021	2020	2021	2020	2021	2021
Pomiritveni postopek				1			1
– uspešno zaključeni [150/5 ZNPPol]				1			
– neuspešno zaključeni [148/3 ZNPPol]							1
– ravnanje policistov, skladno s predpisi				1			1
Senati	2		1				
– neuspešno zaključeni pomiritveni postopki [148/3 ZNPPol]	2		1				
Zaključek brez obravnave		1	3	2	1	3	3
Skupaj rešenih pritožb	2	1	4	3	1	3	4

Rešene pritožbe po pritožbenih razlogih

	Komunikacija		Neukrepanje		Uporaba pooblastil		Uporaba prisilnih sredstev
	2020	2021	2020	2021	2020	2021	2020
Pomiritveni postopek		1		1			
– uspešno zaključeni [150/5 ZNPPol]				1			
– neuspešno zaključeni [148/3 ZNPPol]		1					
– ravnanje policistov, skladno s predpisi		1		1			
Senati	1		1		1		1
– neuspešno zaključeni pomiritveni postopki [148/3 ZNPPol]	1		1		1		1
Zaključek brez obravnave			2	6	1	1	
Skupaj rešenih pritožb	1	1	3	7	2	1	1

Podlage za obravnavo pritožbe neposredno pred senatom

Status Pritožbe	Leto	
	2017	2018
V postopku so bili udeleženi otroci, mladoletniki in/ali druge ranljive skupine		1
Pritožba z drugimi očitki hudega posega v človekove pravice in temeljne svoboščine	1	
Skupaj	1	1

Pritožbe, ki po neuspelem pomiritvenem postopku niso bile obravnavane pred senatom

Status Pritožbe	Leto	
	2019	2021
Ni obravnave pred senatom po neuspelem pomiritvenem postopku [152/2 ZNPPol]	1	1

Seznam kratic

RS	Republika Slovenija
PP	Policijska postaja/policijske postaje
PU	Policijska uprava
LJ	Ljubljana
SKP	Sektor kriminalistične policije
FURS	Finančna uprava Republike Slovenije
DARS	Družba za avtoceste Republike Slovenije
KZ-1	Kazenski zakonik (Uradni list RS, št. <u>50/12</u> – uradno prečiščeno besedilo, <u>6/16</u> – popr., <u>54/15</u> , <u>38/16</u> , <u>27/17</u> , <u>23/20</u> , <u>91/20</u> , <u>95/21</u> in <u>186/21</u>)
ZJRM-1	Zakon o varstvu javnega reda in miru (Uradni list RS, št. 70/06)
ZKP	Zakon o kazenskem postopku (Uradni list RS, št. <u>176/21</u>)
ZNPPol	Zakon o nalogah in pooblastilih policije (Uradni list RS, št. <u>15/13</u> , <u>23/15</u> – popr., <u>10/17</u> , <u>46/19</u> – odl. US, <u>47/19</u> in <u>153/21</u> – odl. US)
GIS	Geolocirani podatki povezani s policijskim delom